

Sobreposição de imagens

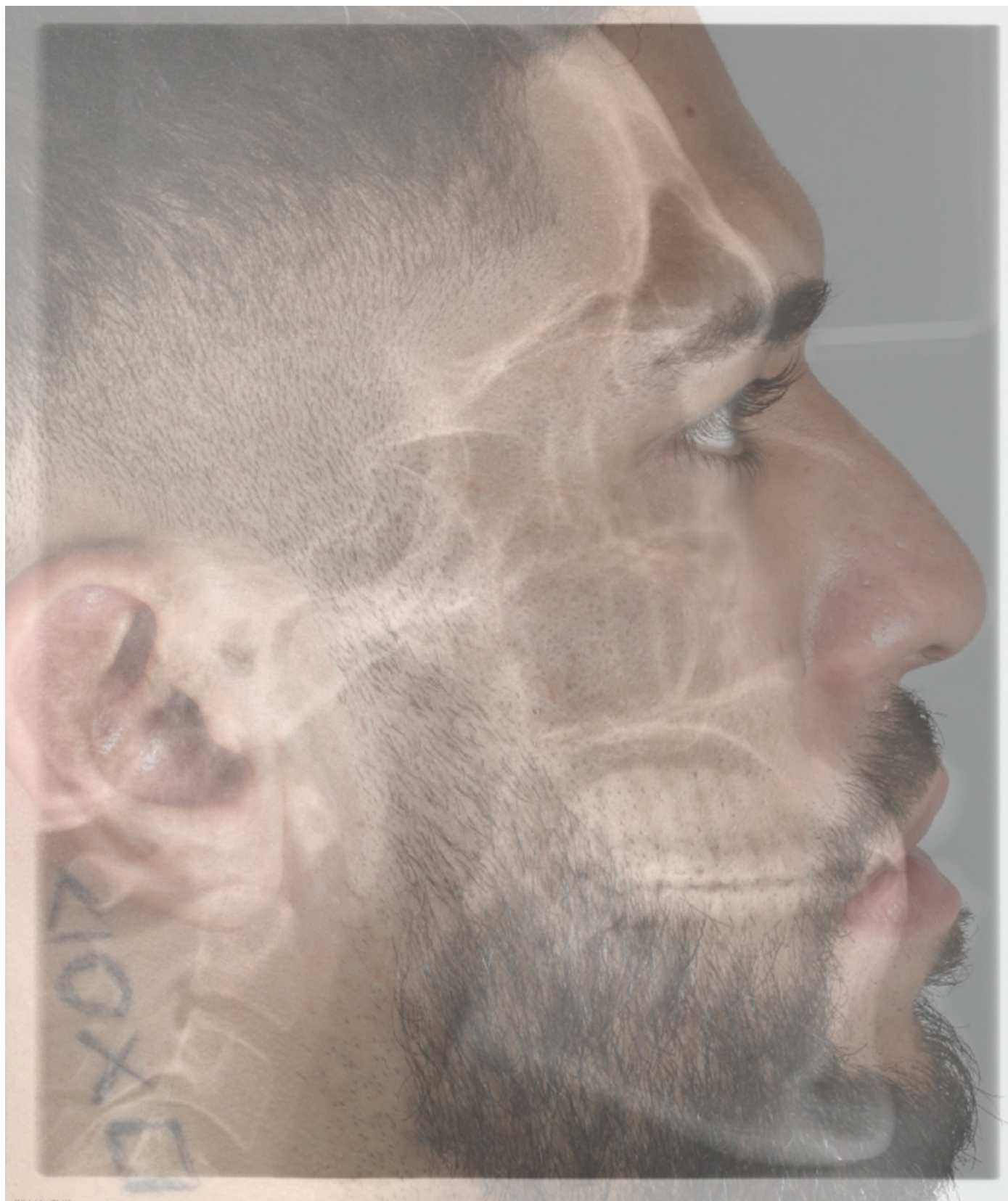
Paciente: PAULO VITOR RAMOS DAMASCENO

Idade: 30 anos e 2 meses

Sexo: Masculino

Doutor(a): ADRIANA ASSIS

Data: 22/05/2025

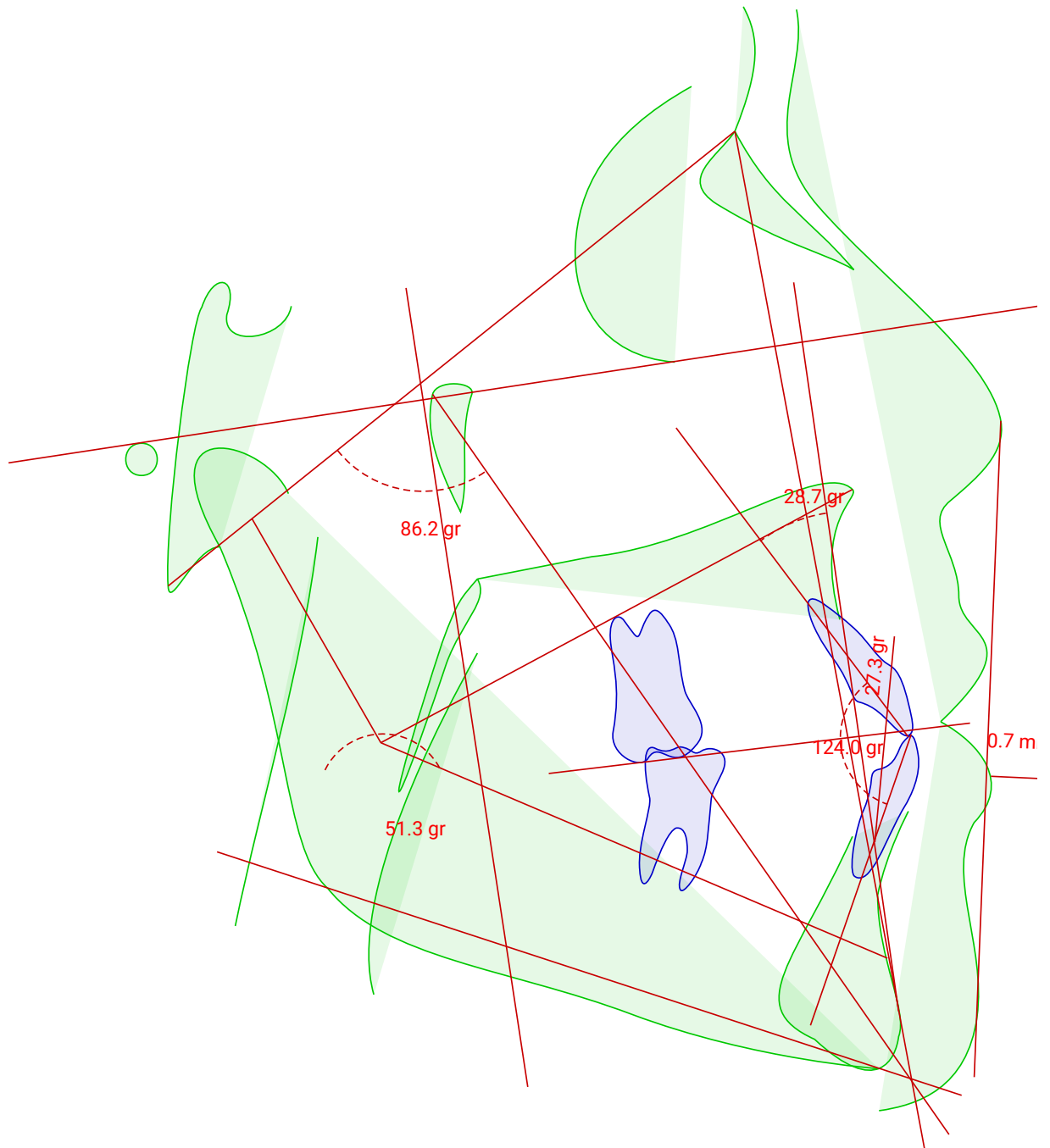


Análise de Ricketts

Paciente: PAULO VITOR RAMOS DAMASCENO
Doutor(a): ADRIANA ASSIS

Idade: 30 anos e 2 meses
Data: 22/05/2025

Sexo: Masculino



Análise de Ricketts

Paciente: PAULO VITOR RAMOS DAMASCENO
Doutor(a): ADRIANA ASSIS

Idade: 30 anos e 2 meses
Data: 22/05/2025

Sexo: Masculino

Fatores	Valor obtido	Norma/Classif.	Desvios
Campo I - Problemas Dentários			
1 Relação Molar	-4.42 mm	-3.00 ± 3.00	
2 Relação Canina	2.28 mm	-2.00 ± 3.00	+
3 Trespasse Horizontal	-0.50 mm	2.50 ± 2.50	-
4 Trespasse Vertical	0.39 mm	2.50 ± 2.50	
5 Extrusão Incisiva Inferior	-0.61 mm	1.25 ± 2.00	
6 Ângulo Interincisal	124.04 gr	130.00 ± 6.00	
Campo II - Problemas Esqueléticos			
7 Convexidade do Ponto A	3.21 mm	0.20 ± 2.00	+
8 Altura Facial Inferior	51.29 gr	45.00 ± 3.00	++
Campo III - Dentadura em Relação ao Esqueleto			
9 Posição Molar Superior	23.12 mm	21.00 ± 3.00	
10 Protrusão Incisivo Inferior	8.35 mm	2.00 ± 2.00	+++
11 Protrusão Incisivo Superior	7.84 mm	3.50 ± 2.50	+
12 Inclinação Incisivo Inferior	27.29 gr	22.00 ± 4.00	+
13 Inclinação Incisivo Sup.	28.67 gr	28.00 ± 4.00	
14 Pl. Oclusal/Ramo Mand.- Xi	-7.94 mm	4.00 ± 3.00	---
15 Inclinação Plano Oclusal	29.71 gr	27.00 ± 4.00	
Campo IV - Problemas Estéticos			
16 Protrusão Labial Inferior	0.70 mm	-0.20 ± 2.00	
17 Comprimento Lábio Superior	39.91 mm	24.00 ± 2.00	+++++ (7)
18 Comissura Labial/P.Oclusal	-0.86 mm	-2.60 ± 2.00	
Campo V - Relação Crânio-Facial			
19 Profundidade Facial	91.88 gr	89.97 ± 3.00	
20 Ângulo do Eixo Facial	86.17 gr	90.00 ± 3.00	-
21 Cone Facial	61.33 gr	68.00 ± 3.50	-
22 Profundidade da Maxila	94.71 gr	90.00 ± 3.00	+
23 Altura Maxilar	57.97 gr	56.60 ± 3.00	
24 Altura Facial Total	66.11 gr	60.00 ± 3.00	++
25 Plano Palatal	4.78 gr	1.00 ± 3.50	+
26 Ângulo do Plano Mandibular	26.78 gr	23.03 ± 4.50	
Campo VI - Estruturas Esqueléticas Internas			
27 Deflexão Craniana	30.09 gr	27.00 ± 3.00	+
28 Comprimento Craniano Ant.	69.72 mm	62.20 ± 2.50	+++
29 Altura da Face Posterior	79.92 mm	62.20 ± 3.50	+++++
30 Posição do Ramo	74.25 gr	76.00 ± 3.00	
31 Localização do Pório	-45.71 mm	-43.00 ± 2.00	-
32 Arco Mandibular	37.06 gr	30.50 ± 4.00	+

	Fatores	Valor obtido	Norma/Classif.	Desvios
33	Comprimento do Corpo	88.43 mm	79.40 ± 2.50	+++

Diagnóstico Sumário

Relação Molar: Classe I

Relação Canina: Classe III

Convexidade do Ponto A: Perfil reto

Protrusão Incisivo Superior: Protrusão inc. sup.

Inclinação Incisivo Inferior: Protrusão inc. inf.

Protrusão Labial Inferior: Protrusão

Profundidade Facial: Protrusão mandibular

Profundidade da Maxila: Protrusão maxilar

Comprimento Craniano Ant.: Grande

Tipo Facial

Ângulo do Eixo Facial	Retrovertido
Altura Facial Total	Retrovertido
Altura da Dentição	Retrovertido

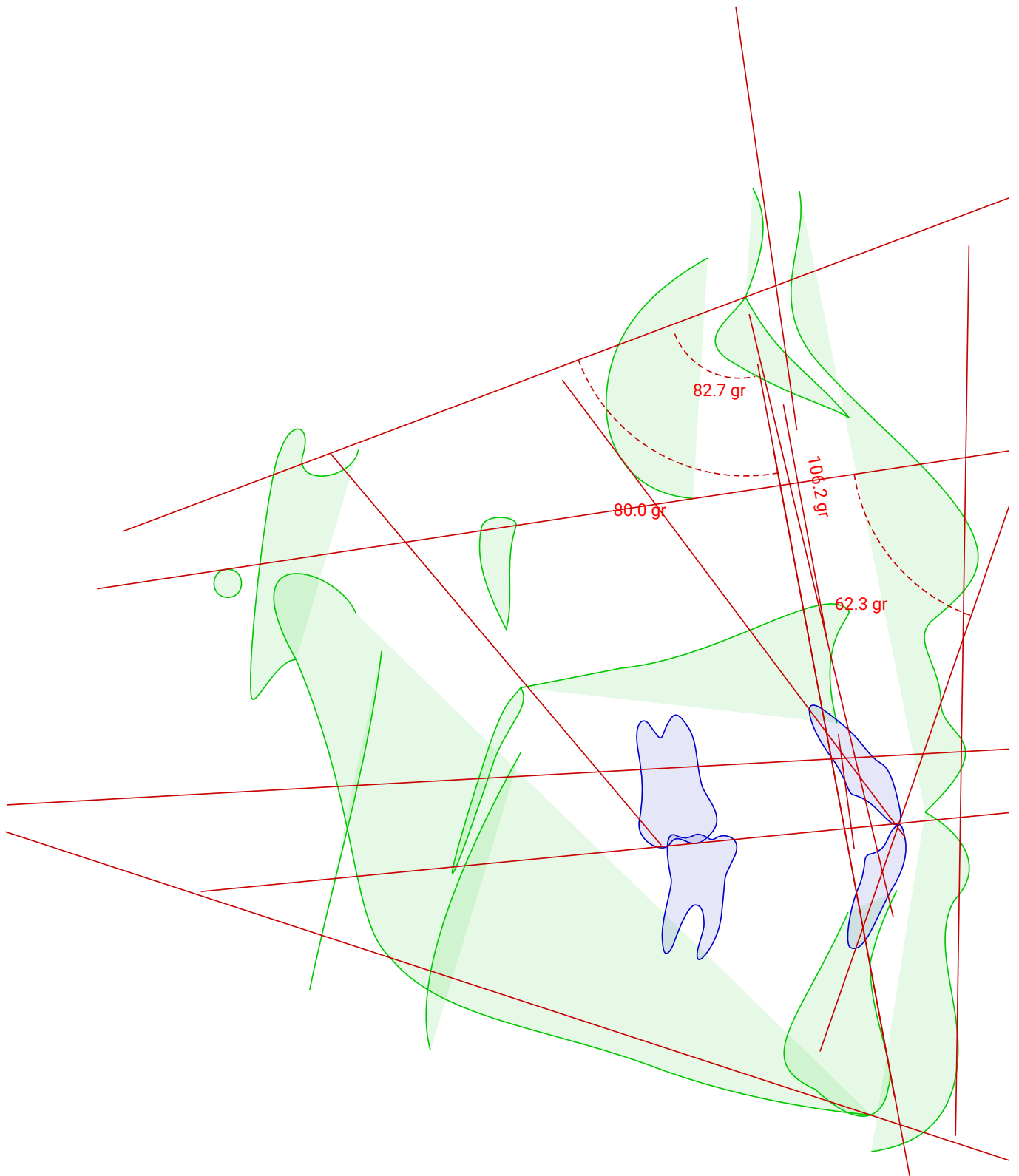
Cálculo do VERT

-0.39 => Meso Facial

Paciente: PAULO VITOR RAMOS DAMASCENO
Doutor(a): ADRIANA ASSIS

Idade: 30 anos e 2 meses
Data: 22/05/2025

Sexo: Masculino



Paciente: PAULO VITOR RAMOS DAMASCENO

Idade: 30 anos e 2 meses

Sexo: Masculino

Doutor(a): ADRIANA ASSIS

Data: 22/05/2025

	Fatores	Valor obtido	Norma/Classif.	Desvios
1	(N-Pog).(Po-Orb)	88.12 gr	88.00 ± 1.00	
2	N-A.Pog	5.17 gr	0.00 ± 2.00	++
3	S-N.A	82.74 gr	82.00	
4	S-N.B	79.95 gr	80.00	
5	A-N.B	2.78 gr	2.00	
6	S-N.D	76.35 gr	76.00	
7	S-N.Gn	70.50 gr	67.00	
8	S-N.Ocl	15.04 gr	14.00	
9	(S-N).(Go-Me)	38.76 gr	32.00	
10	(Go-Gn).Ocl	22.47 gr	18.00	
11	1/./1	124.04 gr	131.00	
12	1/./NS	106.24 gr	103.00	
13	/1-Orbita	6.11 mm	5.00	
14	1/./NA	23.50 gr	22.00	
15	1/-NA	6.49 mm	4.00	
16	/1.NB	29.68 gr	25.00	
17	/1-NB	10.05 mm	4.00	
18	/1.NPog	10.13 mm	0.00	
19	H.(N-B)	11.43 gr	10.50 ± 1.50	
20	H-Nariz	2.40 mm	10.00 ± 1.00	---- (7)
21	Pog-NB	-0.11 mm	0.00	
22	Eminência Mentoniana	10.27 mm	7.00 ± 1.00	+++
23	FMIA	62.25 gr	68.00	
24	FMA	26.78 gr	25.00	
25	IMPA	90.96 gr	87.00	
26	TPi	-4.54 mm	0.00	
27	/1-Linha I	-8.90 mm	0.00	
28	(Go-Me).(V-T)	80.00 gr	72.00	
29	F.(V-T)	73.21 gr	81.00	
30	A-(V-T)	-12.11 mm	3.00	
31	Iii-(V-T)	5.75 mm	6.00	
32	H.(V-T)	7.28 gr	5.00	
33	DC (Vigorito)	9.57 mm	0.00	

Diagnóstico Sumário

N-A.Pog: Perfil convexo

S-N.A: Bom posicionamento

S-N.B: Retrusão mandibular

A-N.B: Cl I esquelética

1/.NA: Bom posicionamento

/1.NB: Inclinação Superior