

Paciente: ALEXANDRE MELO
DOS SANTOS

Atendimento: 14/08/2025 10:40

Idade: 36

Indicação: ADRIANO COSTA
RAMOS

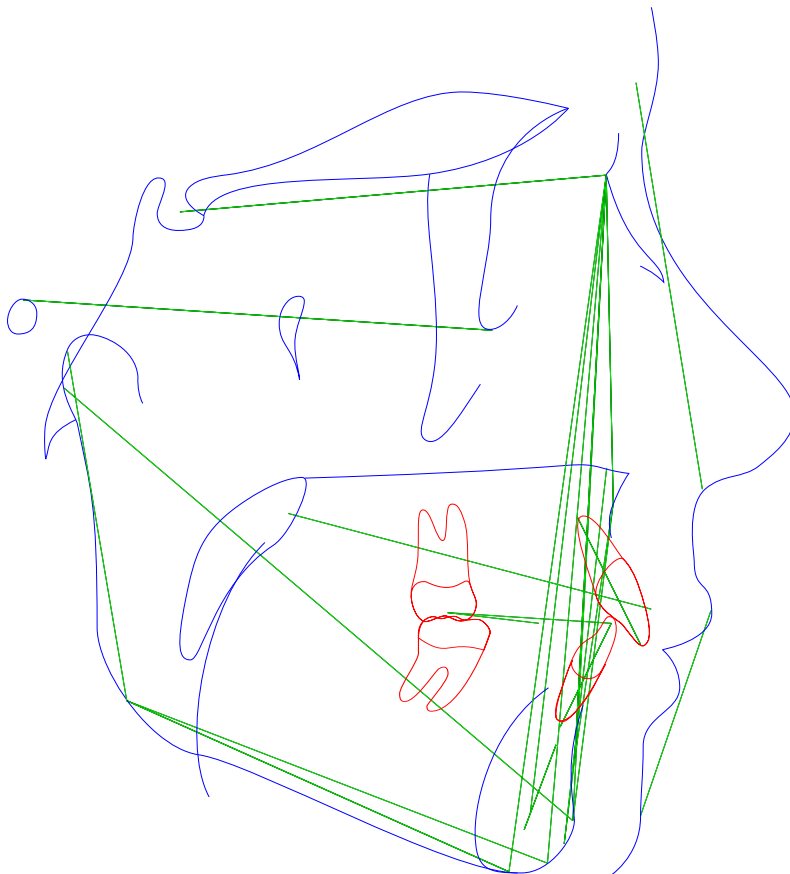
Data de Nascimento:
28/08/1988

Sexo: M

CRO 11486



Análise USP (R)



Paciente: ALEXANDRE MELO
DOS SANTOS

Atendimento: 14/08/2025 10:40

Idade: 36

Indicação: ADRIANO COSTA
RAMOS

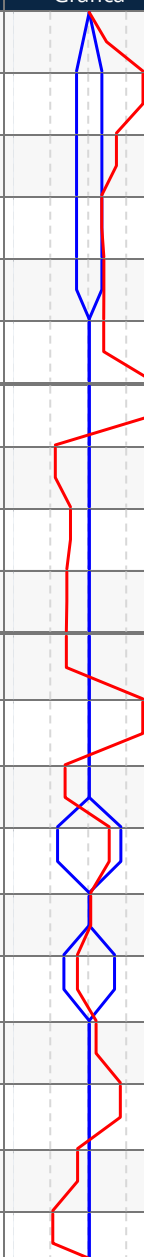
Data de Nascimento:
28/08/1988

Sexo: M

CRO 11486



Análise USP (R)

	Fator	Valor Obtido	Padrão	Desvio	Classe	Representação Gráfica
1	Ângulo Facial ((N-Pog).(Po.Orb))	90,735°	88 ± 1	2,735	---	
2	Ângulo Convexidade ((N-A.Pog))	8,496°	0 ± 2	8,496	Perfil convexo	
3	S-N.A (S-N.A)	86,301°	82 ± 2	4,301	Protrusão maxilar	
4	S-N.B (S-N.B)	81,985°	80 ± 2	1,985	Bom posicionamento	
5	A-N.B ((A-N).(N-B))	4,316°	2 ± 2	2,316	Cl II esquelética	
6	S-N.D (S-N.D)	78,289°	76 ± 0	2,289	---	
7	Ang. "Y" de Crescimento (S-N.Gn)	80,194°	67 ± 0	13,194	---	
8	Plano Oclusal (SN.Ocl)	8,644°	14 ± 0	-5,356	---	
9	Plano Mandibular (S-N.Go-Me)	29,041°	32 ± 0	-2,959	---	
10	Plano Oclusal (Go-Gn.Ocl)	14,466°	18 ± 0	-3,534	---	
11	1/.1 (Ângulo interincisivo) ((Ais-lis). (Aii-liii))	127,388°	131 ± 0	-3,612	---	
12	1/.NS (Inclinação incisivo superior) (1/.NS)	111,459°	103 ± 0	8,459	---	
13	/1-Orbita (/1-Orbita)	1,189mm	5 ± 0	-3,811	---	
14	1/.NA (inclinação incisivo superior) (1/.NA)	25,159°	22 ± 5	3,159	Bom posicionamento	
15	1/.NA (Pos. incisivo superior) (1/.NA)	4,239mm	4 ± 0	0,239	---	
16	/1.NB (Inclinação incisivo inferior) ((lii-Aii).(N-B))	23,137°	25 ± 4	-1,863	Bom posicionamento	
17	/1-NB (Pos. incisivo inferior) (lii-(N-B))	5,084mm	4 ± 0	1,084	---	
18	/1-NPog (Násio - Pogônio) (lii-(N-Pog))	4,916mm	0 ± 0	4,916	---	
19	6/-NA (1° Molar Superior - NA) (6/-NA)	25,163mm	27 ± 0	-1,837	---	
20	/6-NB (1° Molar Inferior - NB) (/6-NB)	17,245mm	23 ± 0	-5,755	---	

Tomoface - Localizada no Rio Mar Trade Center, Torre A, Sala 106/107.

Av. República do Líbano, 251, Pina, Recife - PE, CEP: 51110-190

Telefone: (81) 3327-1846

Paciente: ALEXANDRE MELO
DOS SANTOS

Atendimento: 14/08/2025 10:40

Idade: 36

Indicação: ADRIANO COSTA
RAMOS

Data de Nascimento:
28/08/1988

Sexo: M

CRO 11486



	Fator	Valor Obtido	Padrão	Desvio	Classe	Representação Gráfica
21	H.N-B (H.N-B)	15,851°	10,5	5,351	---	
22	Linha "H" - Nariz (Pn-LsPog')	2,634mm	10 ± 1	-7,366	---	
23	Pog-NB (Pog-(N-B))	0,242mm	4 ± 0	-3,758	---	
24	Eminência Mentoniana (B-E-Go-Me)	4,475mm	7 ± 1	-2,525	---	
25	FMA ((Go-Me).(Po-Or))	20,414°	25 ± 0	-4,586	---	
26	FMIA ((Po-Or).(Aii-lii))	67,475°	68 ± 0	-0,525	---	
27	IMPA ((Me-Go).(Aii-lii))	92,111°	87 ± 0	5,111	---	
28	TPI (TPI)	-4,807mm	---	5,111	---	
29	/1-Linha I - (Interlandi) (lii-P'E)	-3,833mm	0 ± 0	-3,833	---	
30	Go-Me.V-T (Go-Me.V-T)	86,439°	72 ± 0	14,439	---	
31	F.V-T (F.V-T)	73,147°	81 ± 0	-7,853	---	
32	A-V-T (A-V-T)	5,444mm	3 ± 0	2,444	---	
33	lii-V-T (lii-V-T)	1,57mm	6 ± 0	-4,43	---	
34	H.V-T (H.V-T)	-1,613°	5 ± 0	-6,613	---	
35	Altura Facial (N-Me)	122,674mm	83 ± 0	39,674	---	
36	Comprimento Maxilar (Enp-Ena)	55,876mm	53 ± 0	2,876	---	
37	Comprimento Mandibular (Bpc-Pog Go-Me)	111,751mm	103 ± 0	8,751	---	
38	Comprimento do Corpo (Go-Gn)	78,627mm	69 ± 0	9,627	---	
39	Comprimento do Ramo (Co-Go)	61,77mm	0 ± 0	61,77	---	
40	Gla-Sn (1x1) (Gla-Sn)	71,823mm	0 ± 0	71,823	---	

Tomoface - Localizada no Rio Mar Trade Center, Torre A, Sala 106/107.
Av. República do Líbano, 251, Pina, Recife - PE, CEP: 51110-190
Telefone: (81) 3327-1846

Paciente: ALEXANDRE MELO
DOS SANTOS

Atendimento: 14/08/2025 10:40

Idade: 36

Indicação: ADRIANO COSTA
RAMOS

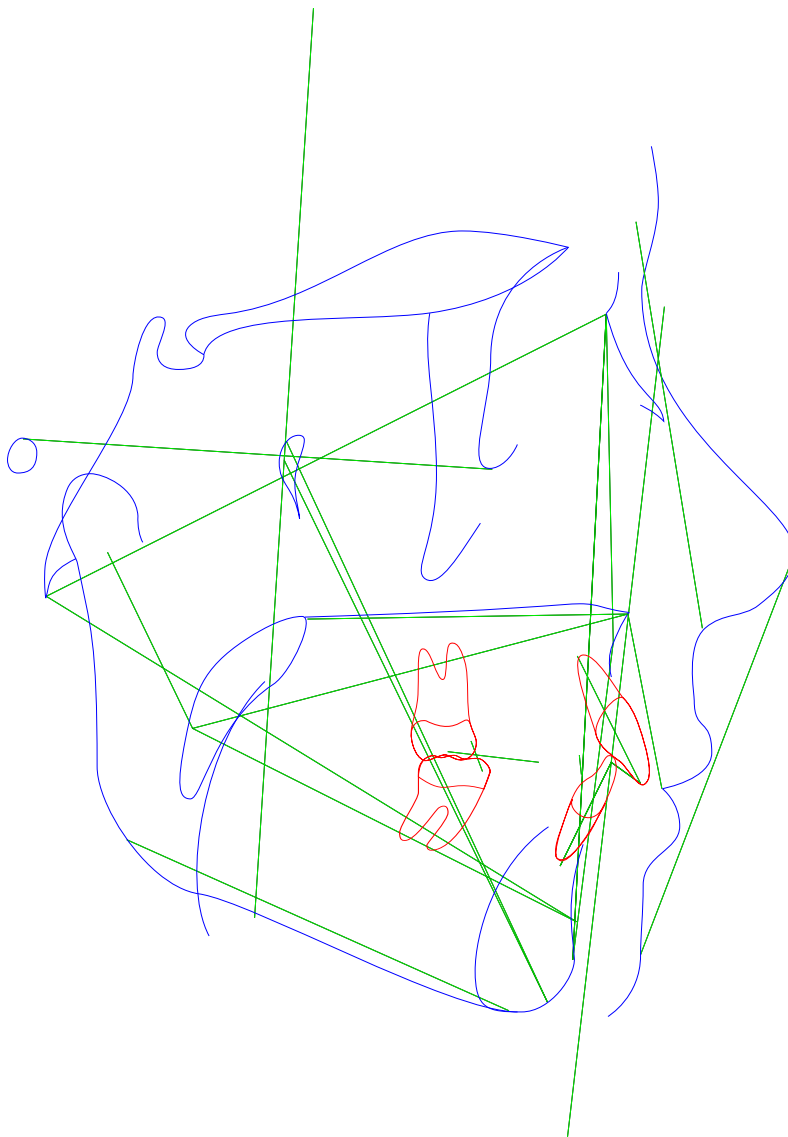
Data de Nascimento:
28/08/1988

Sexo: M

CRO 11486



Análise de Ricketts (R)



Tomoface - Localizada no Rio Mar Trade Center, Torre A, Sala 106/107.

Av. República do Líbano, 251, Pina, Recife - PE, CEP: 51110-190

Telefone: (81) 3327-1846

Paciente: ALEXANDRE MELO
DOS SANTOS

Atendimento: 14/08/2025 10:40

Idade: 36

Indicação: ADRIANO COSTA
RAMOS

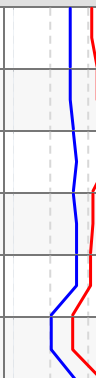
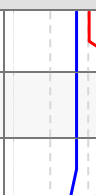
Data de Nascimento:
28/08/1988

Sexo: M

CRO 11486



Análise de Ricketts (R)

	Fator	Valor Obtido	Padrão	Desvio	Classe	Representação Gráfica
Problemas Dentários						
1	Relação Molar (/6-6/)	-2,601mm	-3 ± 3	0,399	Classe I	
2	Relação Canina (/3-3/)	-0,739mm	-2 ± 3	1,261	---	
3	Overjet (lii-lis)	5,514mm	2,5 ± 2,5	3,014	---	
4	Overbite (lis-lii)	3,089mm	2,5 ± 2,5	0,589	---	
5	Extrusão Incisiva Inferior (lii-Ppd-Par)	1,463mm	1,25 ± 2	0,213	---	
6	Ângulo interincisivo (1/.1) ((Ais-lis). (Aii-lii))	127,388°	130 ± 6	-2,612	---	
Problemas Esqueléticos						
7	Convexidade do Ponto A (A-N-Pog)	4,186mm	2 ± 2	2,186	Perfil convexo	
8	Altura Facial Inferior (Ena-Xi.Xi-Pm)	41,47°	47 ± 4	-5,53	---	
Plano Dento - Esqueléticos						
9	Posição Molar Superior (D6/-PTVR Po-Or)	25,191mm	19 ± 3	6,191	---	
10	Protusão Incisivo Inferior (lii-A-Pog)	2,297mm	2 ± 2	0,297	---	
11	Protusão Incisivo Superior (lis-A-Pog)	7,844mm	3,5 ± 2,5	4,344	Protrusão inc. sup.	
12	Inclinação Incisivo Inferior (A-Pog.lii-Aii)	18,958°	22 ± 4	-3,042	Bom posicionamento	
13	Inclinação Incisivo Superior (A-Pog.Ais-lis)	33,654°	28 ± 4	5,654	---	
14	Ramo Mandíbula - Xi (Xi-Ppd-PAR)	-1,122mm	-0,5 ± 3	-0,622	---	
15	Inclinação Plano Oclusal (Xi-Pm.Ppd-PAR)	20,091°	22,5 ± 4	-2,409	---	
Planos Estéticos						
16	Protusão Labial Inferior (Li-Pn-Pog')	-2,012mm	-2 ± 2	-0,012	Bom posicionamento	
17	Comprimento Lábio Superior (Ena-Stm)	31,019mm	24 ± 2	7,019	---	
18	Comissura Labial (Stm-Ppd-PAR)	2,073mm	-3,5 ± 2	5,573	---	

Tomoface - Localizada no Rio Mar Trade Center, Torre A, Sala 106/107.
Av. República do Líbano, 251, Pina, Recife - PE, CEP: 51110-190
Telefone: (81) 3327-1846

Paciente: ALEXANDRE MELO
DOS SANTOS

Atendimento: 14/08/2025 10:40

Idade: 36

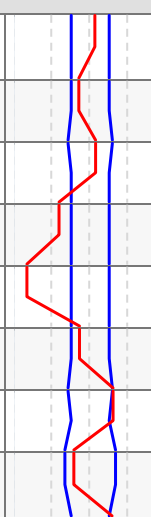
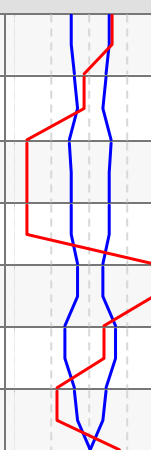
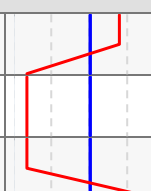
Indicação: ADRIANO COSTA
RAMOS

Data de Nascimento:
28/08/1988

Sexo: M

CRO 11486



	Fator	Valor Obtido	Padrão	Desvio	Classe	Representação Gráfica
	Relação Crânio-Facial					
19	Profundidade Facial ((Po-Or).(N-Pog))	90,735°	90 ± 3	0,735	Bom posicionamento	
20	Ângulo do Eixo Facial (Ba-N.Gn-Ptm)	88,201°	90 ± 3	-1,799	---	
21	Cone Facial (Go-Me.N-pog)	68,851°	68 ± 3,5	0,851	---	
22	Profundidade de Maxila (A-N.Po-Or)	85,072°	90 ± 3	-4,928	Retrusão maxilar	
23	Altura Maxilar (N-CF.A-CF)	---	53 ± 3	-53	---	
24	Altura Facial Total (N-Ba.Ba-Pm)	58,304°	60 ± 3	-1,696	---	
25	Plano Palatal ((f)(Enp-Ena).(Po-Or))	4,608°	1 ± 3,5	3,608	---	
26	Ângulo do Plano Mandibular (Po-Or.Go-Me)	20,414°	23 ± 4	-2,586	---	
	Estruturas Internas					
27	Deflexão Craniana (Po-Or.Ba-N)	30,454°	27 ± 3	3,454	---	
28	Comprimento Craniano Anterior (N-Ba-N-PTVR-Gn')	61,631mm	62,6 ± 2,5	-0,969	Médio	
29	Altura da Face Posterior (CF-Go)	---	62,6 ± 3,3	-62,6	---	
30	Posição do Ramo (Xi-CF.CF-Po)	---	76 ± 3	-76	---	
31	Localização do Pório (Po-CF)	---	-38,5 ± 2	38,5	---	
32	Arco Mandibular (Pm-Ba.Ba-Dc)	32,677°	30,5 ± 4	2,177	---	
33	Comprimento do Corpo (Xi-Pm)	74,951mm	80,2 ± 2,5	-5,249	---	
	Outros					
34	(Enp-Ena).(Po-Or) ((Enp-Ena).(Po-Or))	4,608°	0 ± 0	4,608	---	
35	Enp-(Po-Or) (Enp-(Po-Or))	-28,152mm	0 ± 0	-28,152	---	
36	Ena-(Po-Or) (Ena-(Po-Or))	-23,662mm	0 ± 0	-23,662	---	



Paciente: ALEXANDRE MELO
DOS SANTOS

Atendimento: 14/08/2025 10:40

Idade: 36

Indicação: ADRIANO COSTA
RAMOS

Data de Nascimento:
28/08/1988

Sexo: M

CRO 11486



	Fator	Valor Obtido	Padrão	Desvio	Classe	Representação Gráfica
37	Gla-Sn (1x1) (Gla-Sn)	71,823mm	0 ± 0	71,823	---	

Tomoface - Localizada no Rio Mar Trade Center, Torre A, Sala 106/107.
Av. República do Líbano, 251, Pina, Recife - PE, CEP: 51110-190
Telefone: (81) 3327-1846

Paciente: ALEXANDRE MELO
DOS SANTOS

Atendimento: 14/08/2025 10:40

Idade: 36

Indicação: ADRIANO COSTA
RAMOS

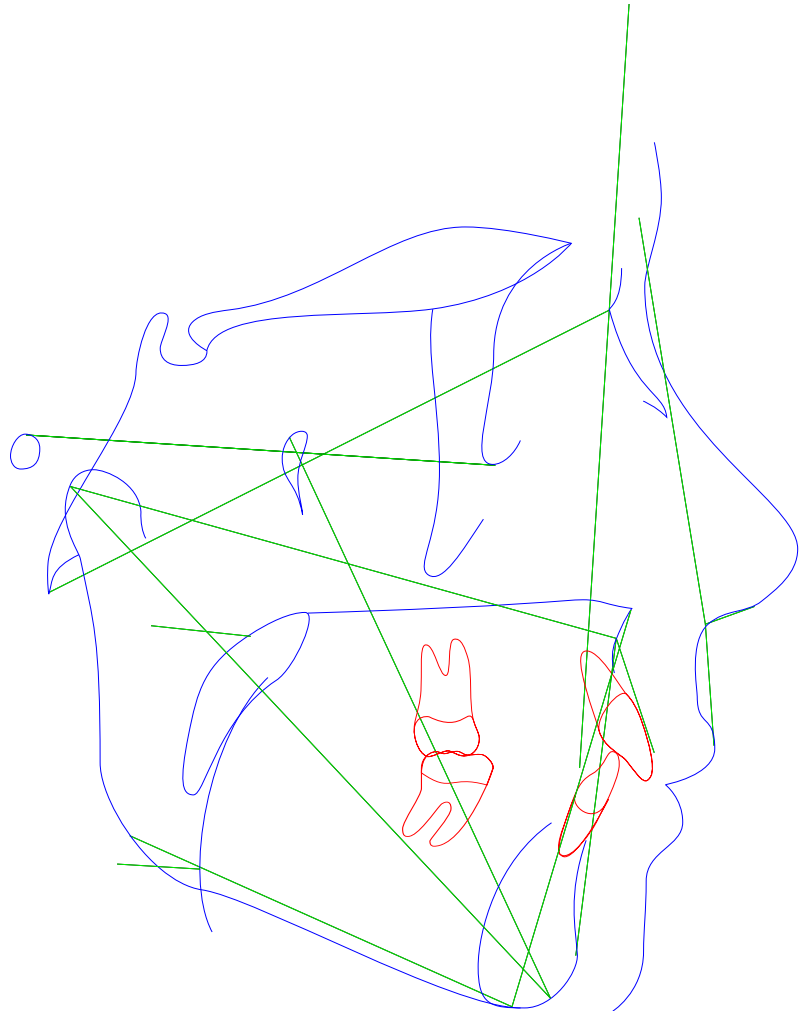
Data de Nascimento:
28/08/1988

Sexo: M

CRO 11486



Análise McNamara (R)



Paciente: ALEXANDRE MELO
DOS SANTOS

Atendimento: 14/08/2025 10:40

Idade: 36

Indicação: ADRIANO COSTA
RAMOS

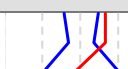
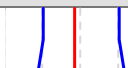
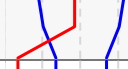
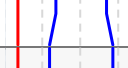
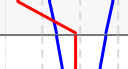
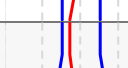
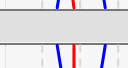
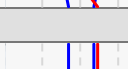
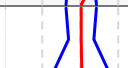

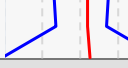



Data de Nascimento:
28/08/1988

Sexo: M

CRO 11486



Análise McNamara (R)

	Fator	Valor Obtido	Padrão	Desvio	Classe	Representação Gráfica
Maxila x Base do Crânio						
1	A-N Perpendicular (A-N Po-Or)	4,918mm	1,1 ± 2,7	3,818	Protrusão maxilar	
Maxila X Mandíbula						
2	Co-A (Compr. efetivo da maxila) (Co-A)	98,761mm	99,8 ± 6	-1,039	---	
3	Co-Gn (Compr. mandibular) (Co-Gn)	122,325mm	128-131 ± 6,8	-1,039	---	
4	Diferença Maxilo-Mandibular - (Mx-Md) ((f)Mx-Md)	23,563mm	34,5 ± 4	-10,937	---	
5	AFAI - Altura Facial Ânt.-Inf. (Ena-Me) (Ena-Me)	72,239mm	68-70 ± 5	-10,937	---	
6	Ângulo do Plano Mandibular (Po-Or.Go-Me)	20,414°	21,3 ± 3,9	-0,886	---	
7	Ângulo do Eixo Facial (Ba-N.Gn-Ptm)	88,201°	90 ± 3	-1,799	tendência de crescimento vertical	
Mandíbula x Base do Crânio						
8	Pog-N Perpendicular (Pog-N Po-Or)	-1,446mm	-0,3 ± 3,8	-1,146	Bom posicionamento	
Dentes						
9	Sf1/-A Perp (Pos. Horizontal) (Sf1/-A)	7,894mm	5,3 ± 2	2,594	Protrusão incisiva	
10	/1- APo (Pos. horizontal do /1) (Ili-A-Pog)	2,297mm	2,3 ± 2,4	-0,003	Retrusão inc. inf.	
Vias Aéreas						
11	Vsa-Vsp (Via aérea superior) (Vasp-Vasa)	17,486mm	17,4 ± 4,3	0,086	---	
12	Via-Vip (Via aérea inferior) (Vai-Vap)	14,502mm	13,5 ± 4,3	1,002	---	
Perfil						
13	Ângulo Naso-Labial (Prn.Sn-Ls)	105,789°	104,4 ± 12,5	1,389	Bom ângulo	
14	Gla-Sn (1x1) (Gla-Sn)	71,823mm	0 ± 0	71,823	---	

Tomoface - Localizada no Rio Mar Trade Center, Torre A, Sala 106/107.
Av. República do Líbano, 251, Pina, Recife - PE, CEP: 51110-190
Telefone: (81) 3327-1846



Paciente: ALEXANDRE MELO
DOS SANTOS

Atendimento: 14/08/2025 10:40

Idade: 36

Indicação: ADRIANO COSTA
RAMOS

Data de Nascimento:
28/08/1988

Sexo: M

CRO 11486



ANÁLISE SINTÉTICA

Análise USP (R)

Ângulo Convexidade:	Perfil convexo
S-N.A:	Protrusão maxilar
S-N.B:	Bom posicionamento
A-N.B:	Cl II esquelética
1/.NA (inclinação incisivo superior):	Bom posicionamento
/1.NB (Inclinação incisivo inferior):	Bom posicionamento

Análise de Ricketts (R)

Relação Molar:	Classe I
Convexidade do Ponto A:	Perfil convexo
Protusão Incisivo Superior:	Protrusão inc. sup.
Inclinação Incisivo Inferior:	Bom posicionamento
Protusão Labial Inferior:	Bom posicionamento
Profundidade Facial:	Bom posicionamento
Profundidade de Maxila:	Retrusão maxilar
Comprimento Craniano Anterior:	Médio

Análise McNamara (R)

Tomoface - Localizada no Rio Mar Trade Center, Torre A, Sala 106/107.
Av. República do Líbano, 251, Pina, Recife - PE, CEP: 51110-190
Telefone: (81) 3327-1846



Paciente: ALEXANDRE MELO
DOS SANTOS

Atendimento: 14/08/2025 10:40

Idade: 36

Indicação: ADRIANO COSTA
RAMOS

Data de Nascimento:
28/08/1988

Sexo: M

CRO 11486



A-N Perpendicular:	Protrusão maxilar
Ângulo do Eixo Facial:	tendência de crescimento vertical
Pog-N Perpendicular:	Bom posicionamento
Sf1/-A Perp (Pos. Horizontal):	Protrusão incisiva
/1- APo (Pos. horizontal do /1):	Retrusão inc. inf.
Ângulo Naso-Labial:	Bom ângulo

Tomoface - Localizada no Rio Mar Trade Center, Torre A, Sala 106/107.
Av. República do Líbano, 251, Pina, Recife - PE, CEP: 51110-190
Telefone: (81) 3327-1846