



Paciente: ISADORA GABRIELLE FERNANDES GOMES **Idade:** 11 anos e 7 meses

Sexo: Feminino

Doutor(a): MARCOS DYLLAN DE SOUZA BRAGA

Data: 19/10/2024

	Fatores	Valor Obtido	Norma/Classif.	Desvios
1	Altura facial (C-Me')	38.78 mm		
2	Largura facial (ZA'-AZ')	29.84 mm		
3	Proporção facial	1.30	1.30	
4	Altura do Terço Superior	12.87 mm		
5	Altura do Terço Médio	11.61 mm		
6	Altura do Terço Inferior	14.31 mm		
7	Desvio do DN	-0.08 mm	0.00	
8	Desvio do PN	0.06 mm	0.00	
9	Desvio do Ii	0.12 mm	0.00	

Avaliação do Terço Médio

10	Distância Intercantal	6.78 mm		
11	Base Alar	7.79 mm		
12	Proporção (IC/BA)	1.00	1.00	
13	Distância interpupilar	13.04 mm		
14	Largura da Boca	9.66 mm		
15	Proporção (IP-LB)	1.35	1.00	

Avaliação do Terço Inferior

16	Comprimento Labial Superior	4.66 mm		
17	Comprimento Labial Inferior	7.11 mm		
18	Proporção Labial (Cls/Cli)	0.65	0.50	




Paciente: ISADORA GABRIELLE FERNANDES GOMES **Idade:** 11 anos e 7 meses

Sexo: Feminino

Doutor(a): MARCOS DYLLAN DE SOUZA BRAGA

Data: 19/10/2024



	<u>Valor</u>	<u>Norma/%</u>
Altura facial (C-Me'):	38.78 mm	
Largura facial (ZA'-AZ'):	29.84 mm	
Proporção facial:	1.30	1.30
Altura do Terço Superior:	12.87 mm	
Altura do Terço Médio:	11.61 mm	
Altura do Terço Inferior:	14.31 mm	

Valor Norma/%

Avaliação do Terço Médio:

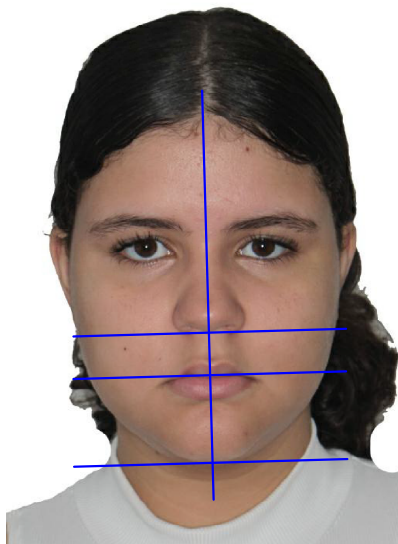
Distância Intercantal:	6.78 mm	
Base Alar:	7.79 mm	
Proporção (IC/BA):	1.00	1.00
Distância interpupilar:	13.04 mm	
Largura da Boca:	9.66 mm	
Proporção (IP-LB):	1.35	1.00



Valor Norma/%

Avaliação do Terço Inferior:

Comprimento Labial Superior:	4.66 mm	
Comprimento Labial Inferior:	7.11 mm	
Proporção Labial (CIs/Cli):	0.65	0.50





Paciente: ISADORA GABRIELLE FERNANDES GOMES **Idade:** 11 anos e 7 meses

Sexo: Feminino

Doutor(a): MARCOS DYLLAN DE SOUZA BRAGA

Data: 19/10/2024

	Fatores	Valor Obtido	Norma/Classif.	Desvios
1	Ângulo do Perfil	10.68 gr		
2	Ângulo Naso-Labial	100.49 gr	95.00	
3	Sulco mento-labial	134.36 gr		
4	Ângulo do Pescoço	129.05 gr	125.00	
5	Projeção Orbital	-0.05 mm		
6	Projeção Nasal	2.88 mm		
7	Base Alar	1.91 mm		
8	Proporção Nasal	1.51	2.00	
9	Altura do Terço Médio	12.21 mm	0.00	
10	Altura do Terço Inferior	15.90 mm	0.00	
11	Comprimento do Lábio Superior	3.68 mm	0.00	
12	Comprimento do Lábio Inferior	8.96 mm	0.00	

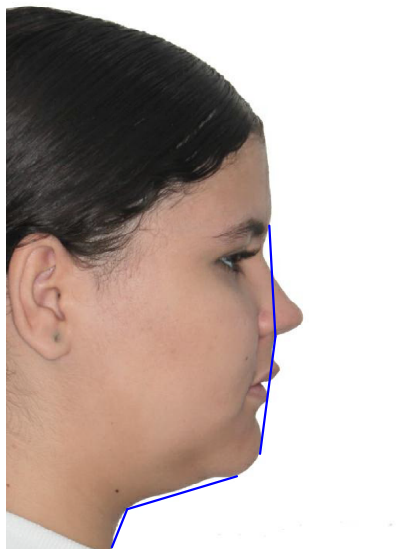


Paciente: ISADORA GABRIELLE FERNANDES GOMES **Idade:** 11 anos e 7 meses

Sexo: Feminino

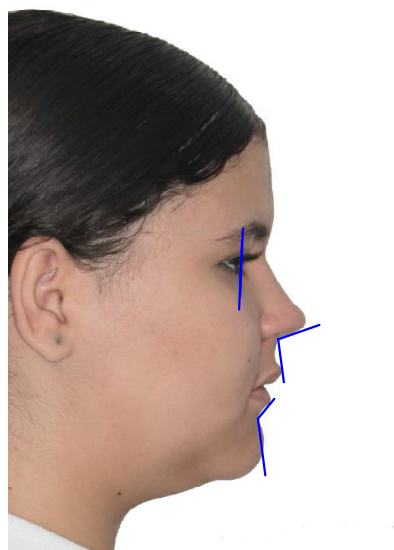
Doutor(a): MARCOS DYLLAN DE SOUZA BRAGA

Data: 19/10/2024



	<u>Valor</u>	<u>Norma/%</u>
Ângulo do Perfil:	10.68 gr	
Ângulo do Pescoço:	129.05 gr	125.00

	<u>Valor</u>	<u>Norma/%</u>
Ângulo Naso-Labial:	100.49 gr	95.00
Sulco mento-labial:	134.36 gr	
Projeção Orbital:	-0.05 mm	



	<u>Valor</u>	<u>Norma/%</u>
Projeção Nasal:	2.88 mm	
Base Alar:	1.91 mm	
Proporção Nasal:	1.51	2.00



Paciente: ISADORA GABRIELLE FERNANDES GOMES **Idade:** 11 anos e 7 meses

Sexo: Feminino

Doutor(a): MARCOS DYLLAN DE SOUZA BRAGA

Data: 19/10/2024

	Fatores	Valor Obtido	Norma/Classif.	Desvios
1	(N-Pog).(Po-Orb)	87.50 gr	88.00 ± 1.00	
2	N-A.Pog	0.76 gr	0.00 ± 2.00	
3	S-N.A	84.42 gr	82.00	
4	S-N.B	83.38 gr	80.00	
5	A-N.B	1.04 gr	2.00	
6	S-N.D	80.29 gr	76.00	
7	S-N.Gn	64.82 gr	67.00	
8	S-N.Ocl	11.99 gr	14.00	
9	(S-N).(Go-Me)	35.21 gr	32.00	
10	(Go-Gn).Ocl	21.22 gr	18.00	
11	1/.1	131.85 gr	131.00	
12	1/.NS	107.64 gr	103.00	
13	/1-Orbita	6.56 mm	5.00	
14	1/.NA	23.22 gr	22.00	
15	1/-NA	6.83 mm	4.00	
16	/1.NB	23.89 gr	25.00	
17	/1-NB	4.60 mm	4.00	
18	/1.NPog	3.69 mm	0.00	
19	H.(N-B)	7.64 gr	10.50 ± 1.50	-
20	H-Nariz	4.32 mm	10.00 ± 1.00	-----
21	Pog-NB	1.28 mm	0.00	
22	Eminência Mentoniana	8.87 mm	7.00 ± 1.00	+
23	FMIA	67.95 gr	68.00	
24	FMA	26.75 gr	25.00	
25	IMPA	85.30 gr	87.00	
26	TPi	-6.26 mm	0.00	
27	/1-Linha I	-3.56 mm	0.00	



Paciente: ISADORA GABRIELLE FERNANDES GOMES **Idade:** 11 anos e 7 meses

Sexo: Feminino

Doutor(a): MARCOS DYLLAN DE SOUZA BRAGA

Data: 19/10/2024

28	(Go-Me).(V-T)	72.37 gr	72.00
29	F.(V-T)	80.88 gr	81.00
30	A-(V-T)	-3.83 mm	3.00
31	Iii-(V-T)	4.33 mm	6.00
32	H.(V-T)	3.32 gr	5.00
33	DC (Vigorito)	3.39 mm	0.00

Diagnóstico Sumário

N-A.Pog: Perfil reto

S-N.A: Protrusão maxilar

S-N.B: Bom posionamento

A-N.B: Cl I esquelética

1/.NA: Bom posicionamento

/1.NB: Bom posicionamento

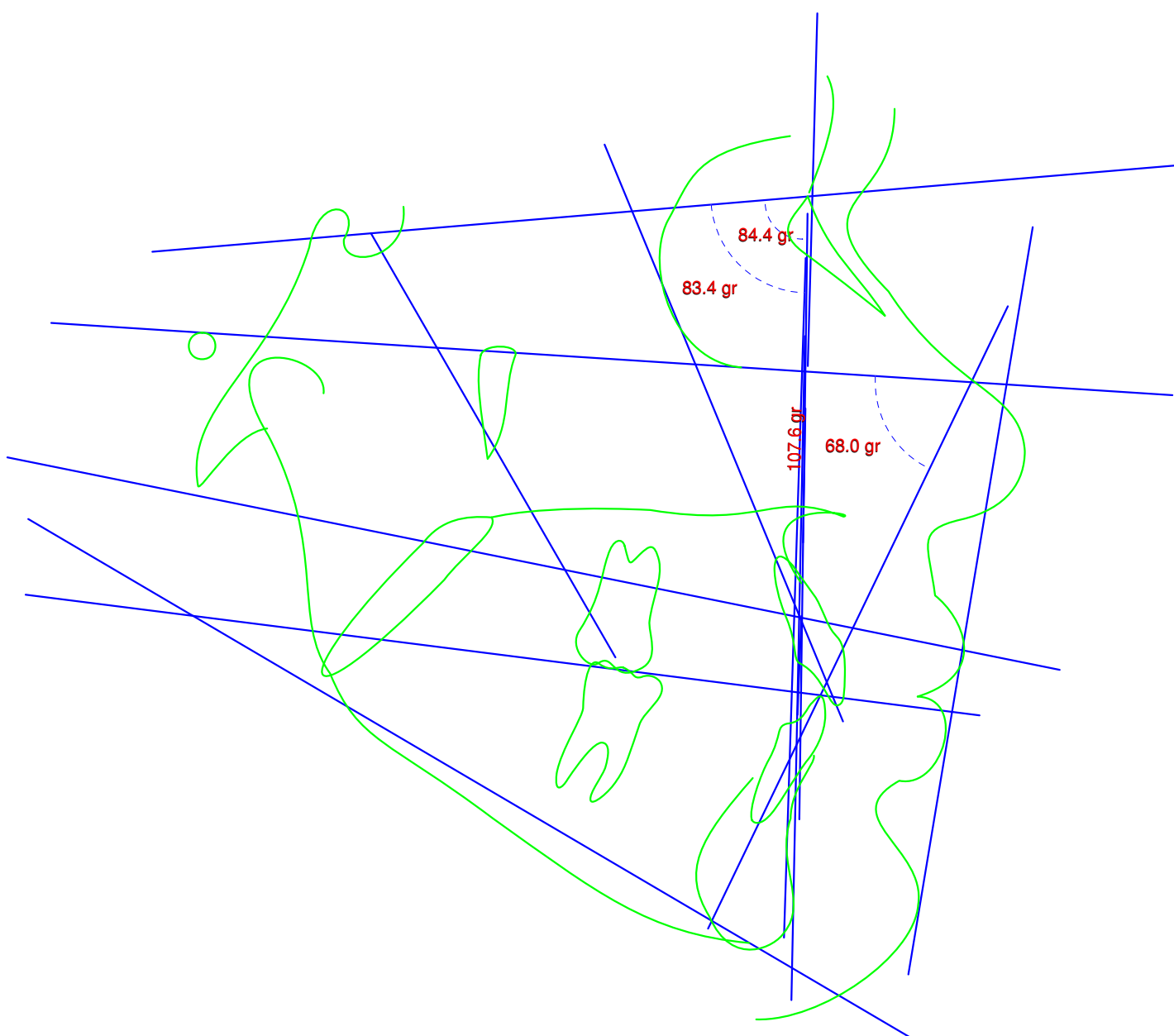


Paciente: ISADORA GABRIELLE FERNANDES GOMES **Idade:** 11 anos e 7 meses

Sexo: Feminino

Doutor(a): MARCOS DYLLAN DE SOUZA BRAGA

Data: 19/10/2024





Paciente: ISADORA GABRIELLE FERNANDES GOMES **Idade:** 11 anos e 7 meses

Sexo: Feminino

Doutor(a): MARCOS DYLLAN DE SOUZA BRAGA

Data: 19/10/2024

Fatores	Valor Obtido	Norma/Classif.	Desvios
Maxila x Base do Crânio			
1 A-N Perpendicular	2.79 mm	0.40 ± 2.30	+
2 Prn.(Sn-Ls)	101.94 gr	109.20 ± 9.20	
Maxila x Mandíbula			
3 Co-Gn	124.16 mm	115 - 118	
4 Co-A	91.27 mm	91.00 ± 4.30	
5 Diferença Mx - Md	32.89	29.20 ± 3.30	+
6 Ena-Me	69.57 mm	63 - 64	
7 (Po-Or).(Go-Me)	26.75 gr	22.70 ± 4.30	
8 (Ba-N).(Ptm-Gn)	1.91 gr	0.20 ± 3.20	
Mandíbula x Base do Crânio			
9 Pog-N Perpendicular	4.88 mm	-1.80 ± 4.50	+
Dentes			
10 Sf1/-A Perpendicular	7.97 mm	5.40 ± 1.70	+
11 Iii-(A-Pog)	3.48 mm	2.70 ± 1.70	
Vias Aéreas			
12 Nfa-Nfp	13.98 mm	17.40 ± 3.40	-
13 Bfa-Bfp	19.04 mm	11.30 ± 3.30	++

Diagnóstico Sumário

A-N Perpendicular: Bom posicionamento

Prn.(Sn-Ls): Bom ângulo

Pog-N Perpendicular: Protrusão mandibular

Sf1/-A Perpendicular: Protrusão incisiva

Iii-(A-Pog): Bom posicionamento



Paciente: ISADORA GABRIELLE FERNANDES GOMES **Idade:** 11 anos e 7 meses

Sexo: Feminino

Doutor(a): MARCOS DYLLAN DE SOUZA BRAGA

Data: 19/10/2024

