

Paciente: MELANNY GOMES DOS
SANTOS

Atendimento: 24/11/2022 09:20

Idade: 23

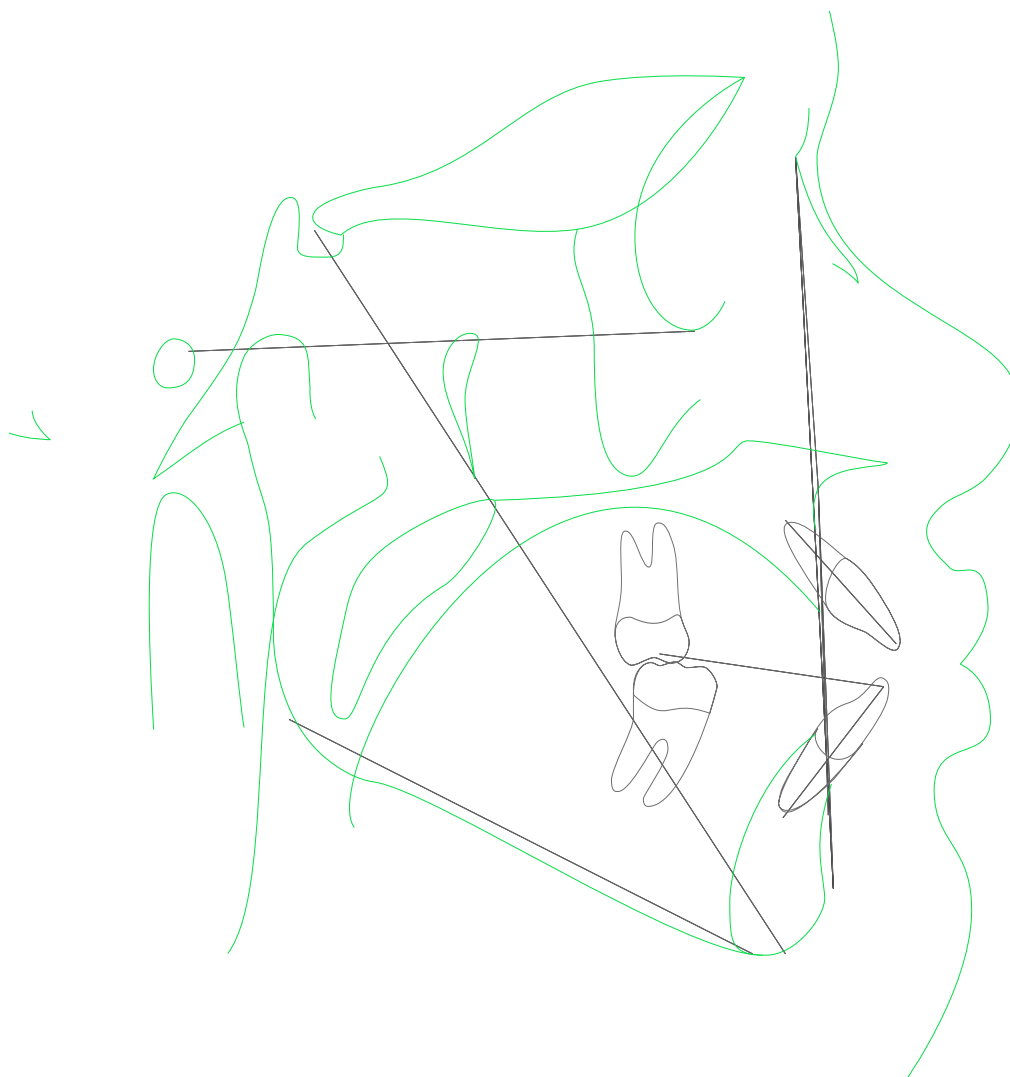
Indicação: MARIANA BRASIL

Data de Nascimento:
04/02/1999

Sexo: F



Análise de Downs-old



Paciente: MELANNY GOMES DOS SANTOS

Atendimento: 24/11/2022 09:20

Idade: 23

Indicação: MARIANA BRASIL

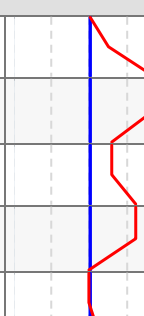
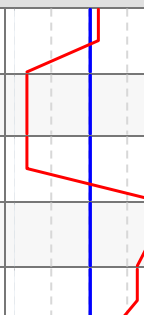
Data de Nascimento:

04/02/1999

Sexo: F



Análise de Downs-old

	Fator	Valor Obtido	Padrão	Desvio	Classe	Representação Gráfica
Avaliação do padrão esquelético						
1	Pog-N.Po-Or (Pog-N.Po-Or)	90,682°	87,8 ± 0	2,882	Protrusão mandibular	
2	Ângulo da Convexidade ((N-A).(A-Pog))	178,231°	0 ± 0	178,231	Perfil convexo	
3	Ângulo do Plano AB ((A-B).(N-Pog))	-1,199°	-4,6 ± 0	3,401	---	
4	Ângulo do Plano Mandibular (Po-Or.Go-Me)	29,093°	21,9 ± 0	7,193	---	
5	Ângulo Eixo Y ((Po-Or).(S-Gn))	59,192°	59,4 ± 0	-0,208	---	
Avaliação do padrão dentário						
6	Inclinação Plano Oclusal ((Po-Or).(Ppd-lII))	10,59°	9,3 ± 0	1,29	---	
7	Inclinação Interic. ((Ais-lis).(Aii-lII))	100,509°	135,4 ± 0	-34,891	---	
8	Inclinação Incisivo Inferior ((Go-Me).(Aii-lII))	79,245°	91,4 ± 0	-12,155	Retrusão incisivo	
9	Inclinação Inferior Oclusal ((Aii-lII).(Ppd-lII))	60,742°	14,5 ± 0	46,242	---	
10	Protusão Incisivo Superior (lis-A-Pog)	10,137mm	2,7 ± 0	7,437	Protrusão incisiva	



Paciente: MELANNY GOMES DOS
SANTOS

Atendimento: 24/11/2022 09:20

Idade: 23

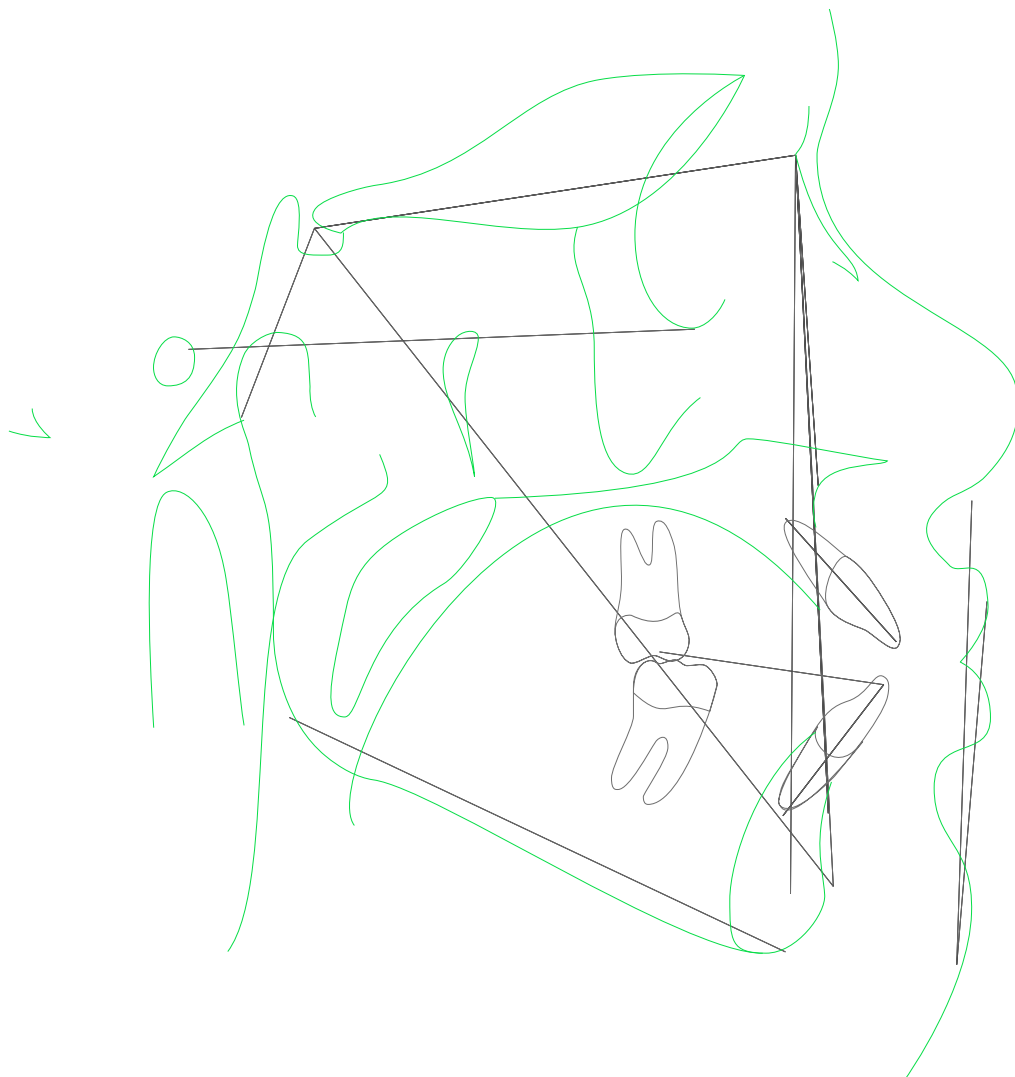
Indicação: MARIANA BRASIL

Data de Nascimento:
04/02/1999

Sexo: F



Análise de Steiner-old



Paciente: MELANNY GOMES DOS SANTOS

Atendimento: 24/11/2022 09:20

Idade: 23

Indicação: MARIANA BRASIL

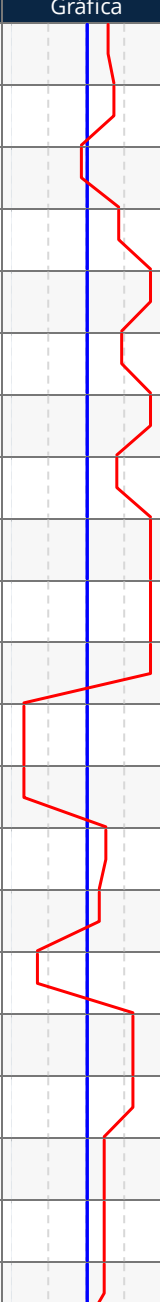
Data de Nascimento:

04/02/1999

Sexo: F



Análise de Steiner-old

	Fator	Valor Obtido	Padrão	Desvio	Classe	Representação Gráfica
1	S-N.A (S-N.A)	85,297°	82 ± 0	3,297	Protrusão maxilar	
2	S-N.B (S-N.B)	84,218°	80 ± 0	4,218	Protrusão mandibular	
3	A-N.B ((A-N).(N-B))	1,079°	2 ± 0	-0,921	---	
4	S-N.D (S-N.D)	80,975°	76 ± 0	4,975	---	
5	1/.NS (1/.NS)	123,289°	103 ± 0	20,289	---	
6	1/-NA (1/-NA)	9,443mm	4 ± 0	5,443	---	
7	1/.NA (1/.NA)	37,992°	22 ± 0	15,992	Protrusão inc. sup.	
8	/1-NB (lii-(N-B))	8,676mm	4 ± 0	4,676	---	
9	/1.NB ((lii-Aii).(N-B))	40,42°	25 ± 0	15,42	Protrusão inc. inf.	
10	Pog-NB (Pog-(N-B))	0,196mm	---	15,42	---	
11	Pog e /1-NB ((f)Poge/1-NB)	-8,479mm	---	15,42	---	
12	IMPA ((Go-Gn).(Aii-lii))	77,703°	93 ± 0	-15,297	---	
13	1/.1 ((Ais-lis).(Aii-lii))	100,509°	131 ± 0	-30,491	---	
14	SN.Ocl (S-N.Ppd-lii)	16,944°	14 ± 0	2,944	---	
15	S-N.Go-Gn (S-N.Go-Gn)	33,905°	32 ± 0	1,905	---	
16	SE ((Bpc-S)-(S-N))	14,134mm	22 ± 0	-7,866	---	
17	SL ((Pog-S)-(S-N))	58,222mm	51 ± 0	7,222	---	
18	Linha de Tecido Mole (Li-(Ls-Pog'))	1,617mm	---	7,222	---	
19	Pog-N.Po-Or (Pog-N.Po-Or)	90,682°	88 ± 0	2,682	---	
20	(Linha S)-Ls (Ls-(Prn-Pog'))	2,584mm	---	2,682	---	
21	(Linha S)-Li (Li-(Prn-Pog'))	3,434mm	---	2,682	---	





Paciente: MELANNY GOMES DOS SANTOS

Atendimento: 24/11/2022 09:20

Idade: 23

Indicação: MARIANA BRASIL

Data de Nascimento:
04/02/1999

Sexo: F



ANÁLISE SINTÉTICA

Análise de Downs-old

Pog-N.Po-Or:	Protrusão mandibular
Ângulo da Convexidade:	Perfil convexo
Inclinação Incisivo Inferior :	Retrusão incisivo
Protusão Incisivo Superior:	Protrusão incisiva

Análise de Steiner-old

S-N.A:	Protrusão maxilar
S-N.B:	Protrusão mandibular
1/.NA:	Protrusão inc. sup.
/1.NB:	Protrusão inc. inf.

