

## Cefalometria computadorizada

### Análise de Ricketts

**Paciente:** CASSIANE VITÓRIA DO AMARAL BRANDÃO **Idade:** 20 anos e 11 meses

**Sexo:** Feminino

**Doutor(a):** Rosana Simoni

**Data:** 30/06/2025

	Fatores	Valor Obtido	Norma/Classif.	Desvios
<b>Campo I - Problemas Dentários</b>				
1	Relação Molar	-2.21 mm	-3.00 ± 3.00	
2	Relação Canina	1.08 mm	-2.00 ± 3.00	
3	Trespasse Horizontal	2.61 mm	2.50 ± 2.50	
4	Trespasse Vertical	0.13 mm	2.50 ± 2.50	
5	Extrusão Incisiva Inferior	-0.83 mm	1.25 ± 2.00	
6	Ângulo Interincisal	115.62 gr	130.00 ± 6.00	
<b>Campo II - Problemas Esqueléticos</b>				
7	Convexidade do Ponto A	1.98 mm	0.60 ± 2.00	
8	Altura Facial Inferior	41.09 gr	45.00 ± 3.00	
<b>Campo III - Dentadura em Relação ao Esqueleto</b>				
9	Posição Molar Superior	19.28 mm	19.00 ± 3.00	
10	Protrusão Incisivo Inferior	5.10 mm	2.00 ± 2.00	
11	Protrusão Incisivo Superior	7.70 mm	3.50 ± 2.50	
12	Inclinação Incisivo Inferior	30.76 gr	22.00 ± 4.00	
13	Inclinação Incisivo Sup.	33.63 gr	28.00 ± 4.00	
14	Pl. Oclusal/Ramo Mand.- Xi	0.26 mm	3.00 ± 3.00	
15	Inclinação Plano Oclusal	20.66 gr	26.00 ± 4.00	
<b>Campo IV - Problemas Estéticos</b>				
16	Protrusão Labial Inferior	-0.62 mm	-0.60 ± 2.00	
17	Comprimento Lábio Superior	24.87 mm	24.00 ± 2.00	
18	Comissura Labial/P.Oclusal	0.88 mm	-2.80 ± 2.00	
<b>Campo V - Relação Crânio-Facial</b>				
19	Profundidade Facial	88.76 gr	89.31 ± 3.00	
20	Ângulo do Eixo Facial	88.18 gr	90.00 ± 3.00	
21	Cone Facial	67.19 gr	68.00 ± 3.50	
22	Profundidade da Maxila	90.98 gr	90.00 ± 3.00	
23	Altura Maxilar	57.82 gr	55.80 ± 3.00	
24	Altura Facial Total	58.13 gr	60.00 ± 3.00	
25	Plano Palatal	-2.16 gr	1.00 ± 3.50	

**Cefalometria computadorizada**

**Análise de Ricketts**

**Paciente:** CASSIANE VITÓRIA DO AMARAL BRANDÃO **Idade:** 20 anos e 11 meses






**Sexo:** Feminino

**Doutor(a):** Rosana Simoni

**Data:** 30/06/2025

26	Ângulo do Plano Mandibular	24.05 gr	23.69 ± 4.50	
----	----------------------------	----------	--------------	--

**Campo VI - Estruturas Esqueléticas Internas**

27	Deflexão Craniana	29.25 gr	27.00 ± 3.00	
28	Comprimento Craniano Ant.	53.05 mm	60.60 ± 2.50	
29	Altura da Face Posterior	53.72 mm	60.60 ± 3.50	
30	Posição do Ramo	75.01 gr	76.00 ± 3.00	
31	Localização do Pório	-35.10 mm	-42.00 ± 2.00	
32	Arco Mandibular	39.85 gr	29.50 ± 4.00	
33	Comprimento do Corpo	59.93 mm	76.20 ± 2.50	

**Tipo Facial**

Ângulo do Eixo Facial	Neutrovertido
Altura Facial Total	Neutrovertido
Altura da Dentição	Provertido

**Cálculo do VERT**

0.48 => Meso Facial