

Paciente: DOUGLAS DOS SANTOS TRINDADE

Data: 06/02/2025

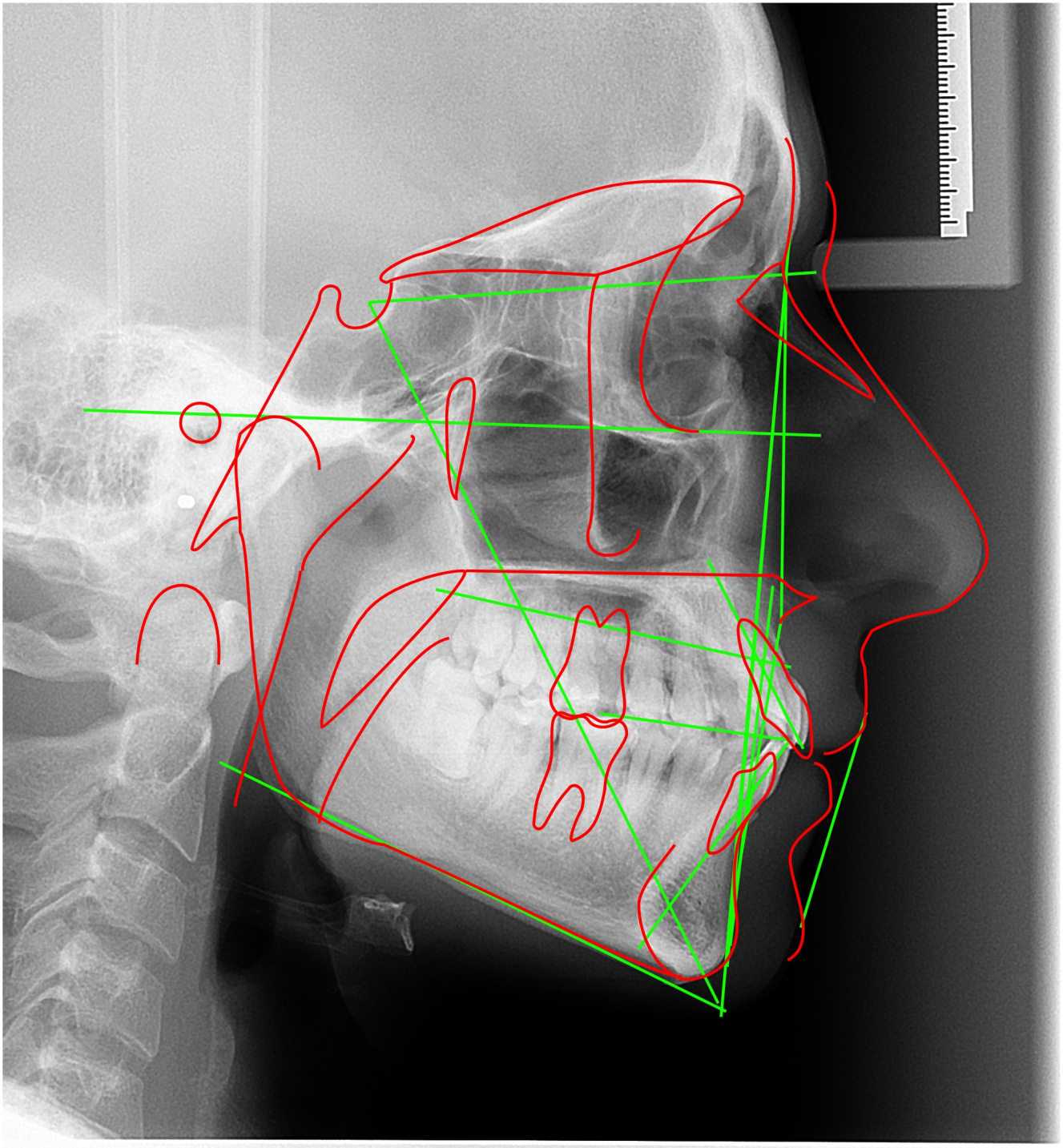
GARCIA


Idade: 32a 7m

Indicação: GUILHERME AGUIAR ASSMANN

Tipo de análise:

USP





Paciente: DOUGLAS DOS SANTOS TRINDADE

Data: 06/02/2025


GARCIA

Idade: 32a 7m

Indicação: GUILHERME AGUIAR ASSMANN

Tipo de análise: USP

#	Descrição	Valor	Padrão	Desvios/Classificação
Campo I				
1	(N-Pog).(Po-Orb)	86.959 gr	88.0 ± 1.0	-
2	N-A.Pog	8.836 gr	0.0 ± 2.0	++++
3	S-N.A	85.354 gr	82.0 ± 2.0	+
4	S-N.B	81.299 gr	80.0 ± 2.0	
5	A-N.B	4.055 gr	2.0 ± 2.0	+
6	S-N.D	77.896 gr	76.0	
Campo II				
7	S-N.Gn	67.354 gr	67.0	
8	S-N.Ocl	11.864 gr	14.0	
9	(S-N).(Go-Me)	30.05 gr	32.0	
10	(Go-Gn).Ocl	15.483 gr	18.0	
Campo III				
11	Ângulo Interincisivo	117.276 gr	131.0	
12	1/.NS	112.935 gr	103.0	
13	1/-Órbita	8.369 mm	5.0	
14	1/.NA	27.581 gr	22.0 ± 5.0	+
15	1/-NA	5.044 mm	4.0	
16	/1.NB	31.088 gr	25.0 ± 4.0	+
17	/1-NB	7.123 mm	4.0	
18	/1-NPog	7.319 mm	0.0	
Campo IV				
19	H.(N-B)	12.102 gr	10.5 ± 1.5	+
20	H-Nariz	10.604 mm	10.0 ± 1.0	
21	Pog-NB	-0.277 mm	-	
22	Eminência Mentoniana	6.193 mm	7.0 ± 1.0	
Campo V				
23	FMIA	56.018 gr	68.0	
24	FMA	24.244 gr	25.0	
25	IMPA	99.739 gr	87.0	
26	TPi	-0.978 mm	-	
Campo VI				
27	/1-Linha I	-5.787 mm	0.0	
28	(Go-Me).(V-T)	88.562 gr	72.0	
29	F.(V-T)	67.195 gr	81.0	
30	A-(V-T)	-6.326 mm	3.0	
31	lii-(V-T)	3.366 mm	6.0	
32	H.(V-T)	7.809 gr	5.0	
33	Discrepância Cefalométrica - Vigorito	-5.011	-	



Paciente: DOUGLAS DOS SANTOS TRINDADE

Data: 06/02/2025

GARCIA

Idade: 32a 7m

Indicação: GUILHERME AGUIAR ASSMANN

Tipo de análise: USP

Fator	Laudo descritivo
N-A.Pog	Perfil Convexo
S-N.A	Protusão maxilar
S-N.B	Bom posicionamento
A-N.B	Classe II esquelética
1/.NA	Inclinação superior
/1.NB	Inclinação superior ao padrão