



Paciente: JOSE FERNANDO
SANTOS

Atendimento: 06/05/2025 16:32

Idade: 25

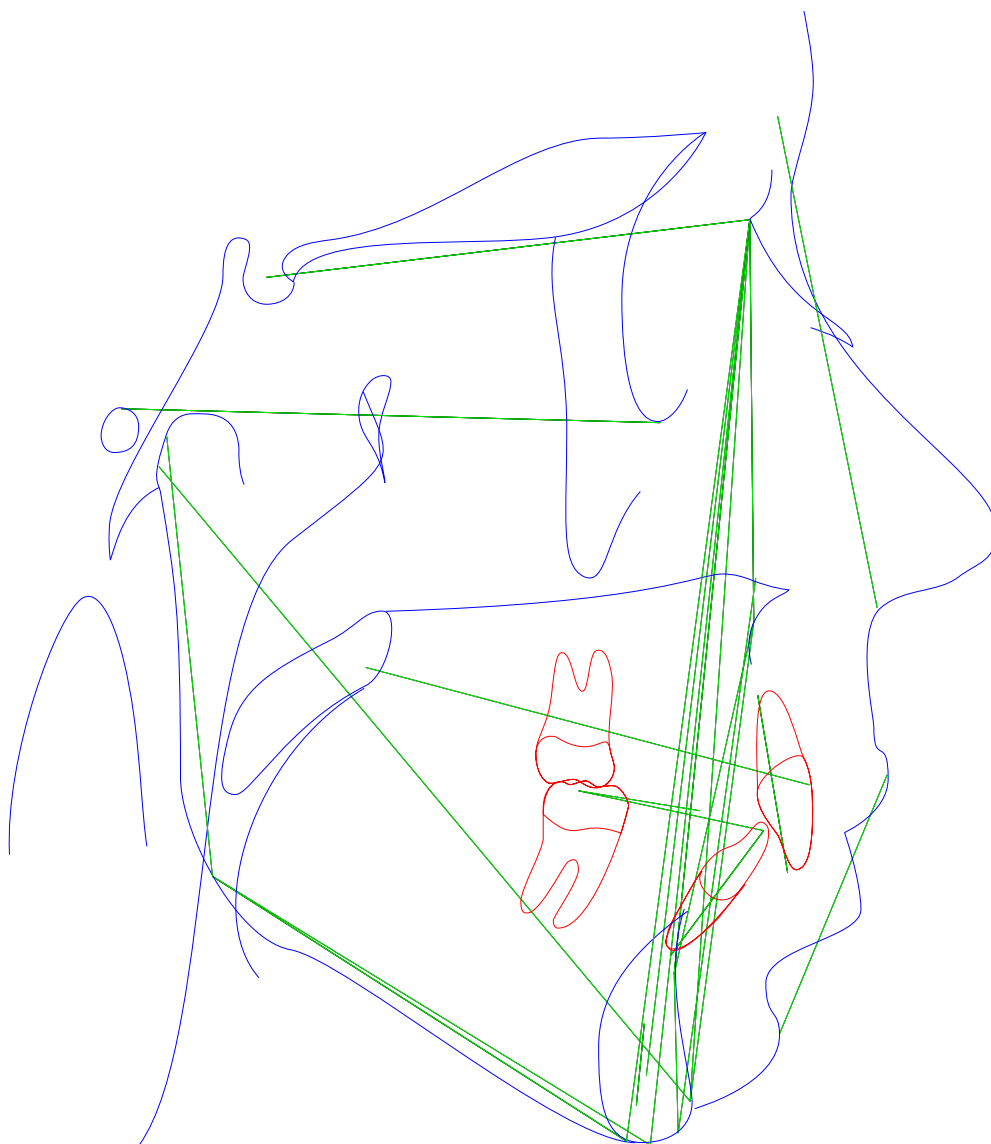
Indicação: Thiago Fidelis Bartko

Data de Nascimento:
20/05/1999

Sexo: M



Análise USP (R)



Bioface - Localizada no Centro Diagnóstico Lucilo Ávila.
Rua praça do derby, 37 - Derby, Recife - PE CEP 52010-140
Telefone: (81) 3049.3304



Paciente: JOSE FERNANDO
SANTOS

Atendimento: 06/05/2025 16:32

Idade: 25

Indicação: Thiago Fidelis Bartko

Data de Nascimento:
20/05/1999

Sexo: M



Análise USP (R)

	Fator	Valor Obtido	Padrão	Desvio	Classe	Representação Gráfica
1	Ângulo Facial ((N-Pog).(Po.Orb))	87,605°	88 ± 1	-0,395	---	
2	Ângulo Convexidade ((N-A.Pog))	8,131°	0 ± 2	8,131	Perfil convexo	
3	S-N.A (S-N.A)	83,762°	82 ± 2	1,762	Bom posicionamento	
4	S-N.B (S-N.B)	77,469°	80 ± 2	-2,531	Retrusão mandibular	
5	A-N.B ((A-N).(N-B))	6,293°	2 ± 2	4,293	CI II esquelética	
6	S-N.D (S-N.D)	76,299°	76 ± 0	0,299	---	
7	Ang. "Y" de Crescimento (S-N.Gn)	77,057°	67 ± 0	10,057	---	
8	Plano Oclusal (SN.Ocl)	18,942°	14 ± 0	4,942	---	
9	Plano Mandibular (S-N.Go-Me)	39,401°	32 ± 0	7,401	---	
10	Plano Oclusal (Go-Gn.Ocl)	22,225°	18 ± 0	4,225	---	
11	1/.1 (Ângulo interincisivo) ((Ais-lis).(Aii-lii))	133,709°	131 ± 0	2,709	---	
12	1/.NS (Inclinação incisivo superior) (1/.NS)	92,761°	103 ± 0	-10,239	---	
13	/1-Orbita (/1-Orbita)	-6,91mm	5 ± 0	-11,91	---	
14	1/.NA (inclinação incisivo superior) (1/.NA)	8,999°	22 ± 5	-13,001	Inclinação inferior	
15	1/.NA (Pos. incisivo superior) (1/.NA)	4,26mm	4 ± 0	0,26	---	
16	/1.NB (Inclinação incisivo inferior) ((lii-Aii).(N-B))	30,999°	25 ± 4	5,999	Incisivos inferiores vestibularizados	
17	/1-NB (Pos. incisivo inferior) (lii-(N-B))	10,167mm	4 ± 0	6,167	---	
18	/1-NPog (Násio - Pogônio) (lii-(N-Pog))	7,499mm	0 ± 0	7,499	---	
19	6/-NA (1° Molar Superior - NA) (6/-NA)	19,963mm	27 ± 0	-7,037	---	
20	/6-NB (1° Molar Inferior - NB) (/6-NB)	8,456mm	23 ± 0	-14,544	---	

Bioface - Localizada no Centro Diagnóstico Lucilo Ávila.
Rua praça do derby, 37 - Derby, Recife - PE CEP 52010-140
Telefone: (81) 3049.3304



Paciente: JOSE FERNANDO
SANTOS

Atendimento: 06/05/2025 16:32

Idade: 25

Indicação: Thiago Fidelis Bartko

Data de Nascimento:
20/05/1999

Sexo: M



	Fator	Valor Obtido	Padrão	Desvio	Classe	Representação Gráfica
21	H.N-B (H.N-B)	16,832°	10,5	6,332	---	
22	Linha "H" - Nariz (Pn-LsPog')	0,934mm	10 ± 1	-9,066	---	
23	Pog-NB (Pog-(N-B))	3,88mm	4 ± 0	-0,12	---	
24	Eminência Mentoniana (B-E-Go-Me)	12,112mm	7 ± 1	5,112	---	
25	FMA ((Go-Me).(Po-Or))	31,116°	25 ± 0	6,116	---	
26	FMIA ((Po-Or).(Aii-lii))	54,756°	68 ± 0	-13,244	---	
27	IMPA ((Me-Go).(Aii-lii))	94,128°	87 ± 0	7,128	---	
28	TPi (TPi)	-1,786mm	---	7,128	---	
29	/1-Linha I - (Interlandi) (lii-P'E)	-5,827mm	0 ± 0	-5,827	---	
30	Go-Me.V-T (Go-Me.V-T)	62,976°	72 ± 0	-9,024	---	
31	F.V-T (F.V-T)	85,907°	81 ± 0	4,907	---	
32	A-V-T (A-V-T)	-9,5mm	3 ± 0	-12,5	---	
33	lii-V-T (lii-V-T)	13,604mm	6 ± 0	7,604	---	
34	H.V-T (H.V-T)	-16,985°	5 ± 0	-21,985	---	
35	Altura Facial (N-Me)	126,343mm	83 ± 0	43,343	---	
36	Comprimento Maxilar (Enp-Ena)	54,175mm	53 ± 0	1,175	---	
37	Comprimento Mandibular (Bpc-Pog Go-Me)	107,318mm	103 ± 0	4,318	---	
38	Comprimento do Corpo (Go-Gn)	69,812mm	69 ± 0	0,812	---	
39	Comprimento do Ramo (Co-Go)	60,095mm	0 ± 0	60,095	---	
40	Gla-Sn (1x1) (Gla-Sn)	68,16mm	0 ± 0	68,16	---	

Bioface - Localizada no Centro Diagnóstico Lucilo Ávila.
Rua praça do derby, 37 - Derby, Recife - PE CEP 52010-140
Telefone: (81) 3049.3304



Paciente: JOSE FERNANDO
SANTOS

Atendimento: 06/05/2025 16:32

Idade: 25

Indicação: Thiago Fidelis Bartko

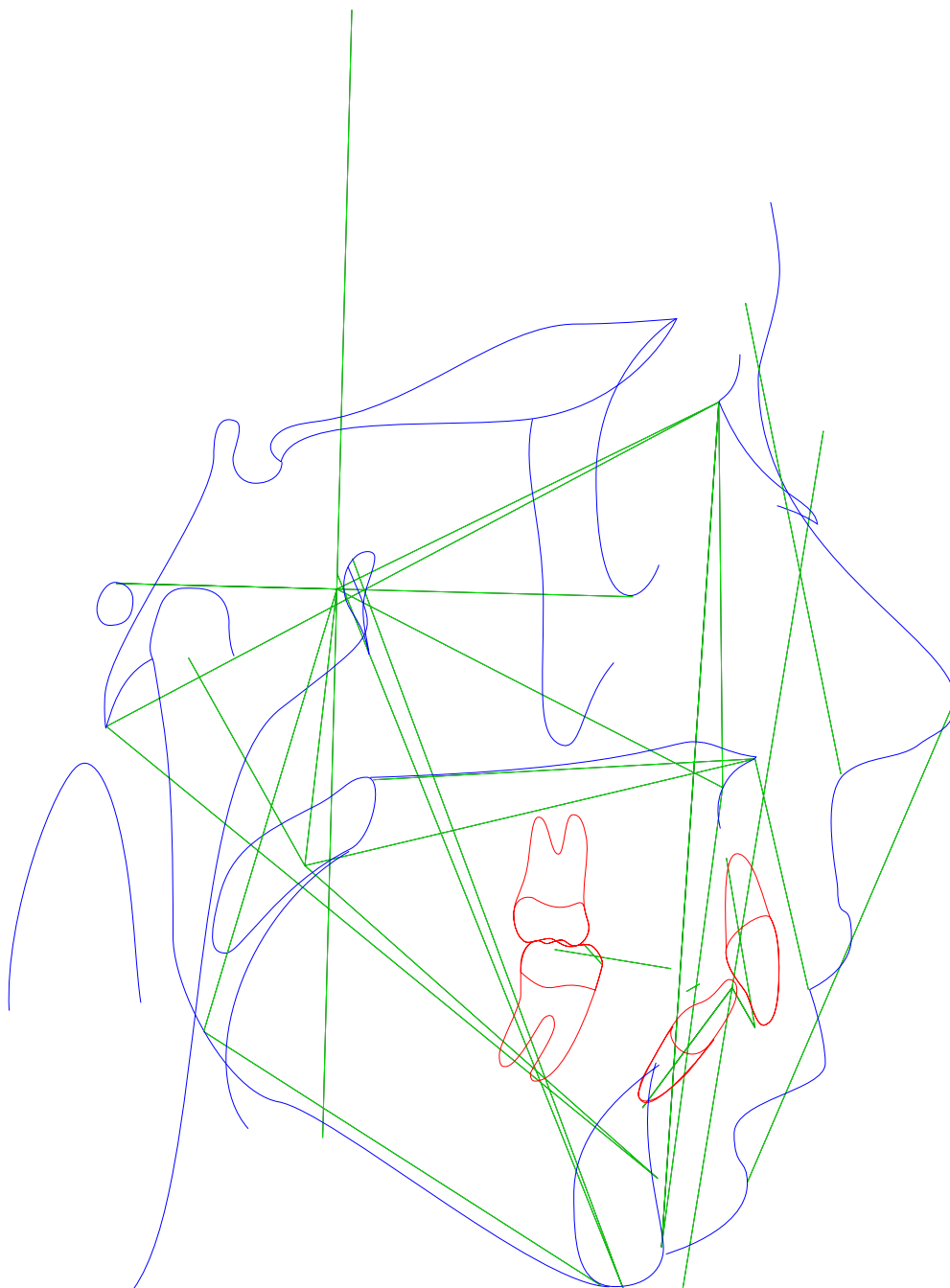
Data de Nascimento:

20/05/1999

Sexo: M



Análise de Ricketts (R)



Bioface - Localizada no Centro Diagnóstico Lucilo Ávila.
Rua praça do derby, 37 - Derby, Recife - PE CEP 52010-140
Telefone: (81) 3049.3304



Paciente: JOSE FERNANDO SANTOS

Atendimento: 06/05/2025 16:32

Idade: 25

Indicação: Thiago Fidelis Bartko

Data de Nascimento:

20/05/1999

Sexo: M



Análise de Ricketts (R)

	Fator	Valor Obtido	Padrão	Desvio	Classe	Representação Gráfica
	Problemas Dentários					
1	Relação Molar (/6-6/)	-3,15mm	-3 ± 3	-0,15	Classe I	
2	Relação Canina (/3-3/)	1,693mm	-2 ± 3	3,693	---	
3	Overjet (lii-lis)	4,122mm	2,5 ± 2,5	1,622	---	
4	Overbite (lis-lii)	5,08mm	2,5 ± 2,5	2,58	---	
5	Extrusão Incisiva Inferior (lii-Ppd-Par)	-1,269mm	1,25 ± 2	-2,519	---	
6	Ângulo interincisivo (1/.1) ((Ais-lis). (Aii-lii))	133,709°	130 ± 6	3,709	---	
	Problemas Esqueléticos					
7	Convexidade do Ponto A (A-N-Pog)	4,231mm	2 ± 2	2,231	Perfil convexo	
8	Altura Facial Inferior (Ena-Xi.Xi-Pm)	54,905°	47 ± 4	7,905	---	
	Plano Dento - Esqueléticos					
9	Posição Molar Superior (D6/-PTVR Po-Or)	27,81mm	19 ± 3	8,81	---	
10	Protusão Incisivo Inferior (lii-A-Pog)	5,079mm	2 ± 2	3,079	---	
11	Protusão Incisivo Superior (lis-A-Pog)	9,043mm	3,5 ± 2,5	5,543	Protrusão inc. sup.	
12	Inclinação Incisivo Inferior (A-Pog.lii-Aii)	29,161°	22 ± 4	7,161	Protusão inc. inf.	
13	Inclinação Incisivo Superior (A-Pog.Ais-lis)	17,13°	28 ± 4	-10,87	---	
14	Ramo Mandíbula - Xi (Xi-Ppd-PAR)	6,012mm	-0,5 ± 3	6,512	---	
15	Inclinação Plano Oclusal (Xi-Pm.Ppd-PAR)	32,247°	22,5 ± 4	9,747	---	
	Planos Estéticos					
16	Protusão Labial Inferior (Li-Pn-Pog')	2,989mm	-2 ± 2	4,989	Protrusão	
17	Comprimento Lábio Superior (Ena-Stm)	33,591mm	24 ± 2	9,591	---	
18	Comissura Labial (Stm-Ppd-PAR)	-0,214mm	-3,5 ± 2	3,286	---	

Bioface - Localizada no Centro Diagnóstico Lucilo Ávila.

Rua praça do derby, 37 - Derby, Recife - PE CEP 52010-140

Telefone: (81) 3049.3304



Paciente: JOSE FERNANDO SANTOS

Atendimento: 06/05/2025 16:32

Idade: 25

Indicação: Thiago Fidelis Bartko

Data de Nascimento:

20/05/1999

Sexo: M



	Fator	Valor Obtido	Padrão	Desvio	Classe	Representação Gráfica
Relação Crânio-Facial						
19	Profundidade Facial ((Po-Or).(N-Pog))	87,605°	90 ± 3	-2,395	Bom posicionamento	
20	Ângulo do Eixo Facial (Ba-N.Gn-Ptm)	82,437°	90 ± 3	-7,563	---	
21	Cone Facial (Go-Me.N-pog)	61,278°	68 ± 3,5	-6,722	---	
22	Profundidade de Maxila (A-N.Po-Or)	87,953°	90 ± 3	-2,047	Bom posicionamento	
23	Altura Maxilar (N-CF.A-CF)	53,299°	53 ± 3	0,299	---	
24	Altura Facial Total (N-Ba.Ba-Pm)	67,26°	60 ± 3	7,26	---	
25	Plano Palatal ((f)(Enp-Ena).(Po-Or))	4,628°	1 ± 3,5	3,628	---	
26	Ângulo do Plano Mandibular (Po-Or.Go-Me)	31,116°	23 ± 4	8,116	---	
Estruturas Internas						
27	Deflexão Craniana (Po-Or.Ba-N)	29,385°	27 ± 3	2,385	---	
28	Comprimento Craniano Anterior (N-Ba-N-PTVR-Gn')	59,264mm	62,6 ± 2,5	-3,336	Pequeno	
29	Altura da Face Posterior (CF-Go)	65,528mm	62,6 ± 3,3	2,928	---	
30	Posição do Ramo (Xi-CF.CF-Po)	84,874°	76 ± 3	8,874	---	
31	Localização do Pório (Po-CF)	-31,328mm	-38,5 ± 2	7,172	---	
32	Arco Mandibular (Pm-Ba.Ba-Dc)	21,413°	30,5 ± 4	-9,087	---	
33	Comprimento do Corpo (Xi-Pm)	66,866mm	80,2 ± 2,5	-13,334	---	
Outros						
34	(Enp-Ena).(Po-Or) ((Enp-Ena).(Po-Or))	4,628°	0 ± 0	4,628	---	
35	Enp-(Po-Or) (Enp-(Po-Or))	-26,906mm	0 ± 0	-26,906	---	
36	Ena-(Po-Or) (Ena-(Po-Or))	-22,535mm	0 ± 0	-22,535	---	

Bioface - Localizada no Centro Diagnóstico Lucilo Ávila.
Rua praça do derby, 37 - Derby, Recife - PE CEP 52010-140
Telefone: (81) 3049.3304



Paciente: JOSE FERNANDO
SANTOS

Atendimento: 06/05/2025 16:32

Idade: 25

Indicação: Thiago Fidelis Bartko

Data de Nascimento:
20/05/1999

Sexo: M



	Fator	Valor Obtido	Padrão	Desvio	Classe	Representação Gráfica
37	Gla-Sn (1x1) (Gla-Sn)	68,16mm	0 ± 0	68,16	---	

Bioface - Localizada no Centro Diagnóstico Lucilo Ávila.
Rua praça do derby, 37 - Derby, Recife - PE CEP 52010-140
Telefone: (81) 3049.3304



Paciente: JOSE FERNANDO
SANTOS

Atendimento: 06/05/2025 16:32

Idade: 25

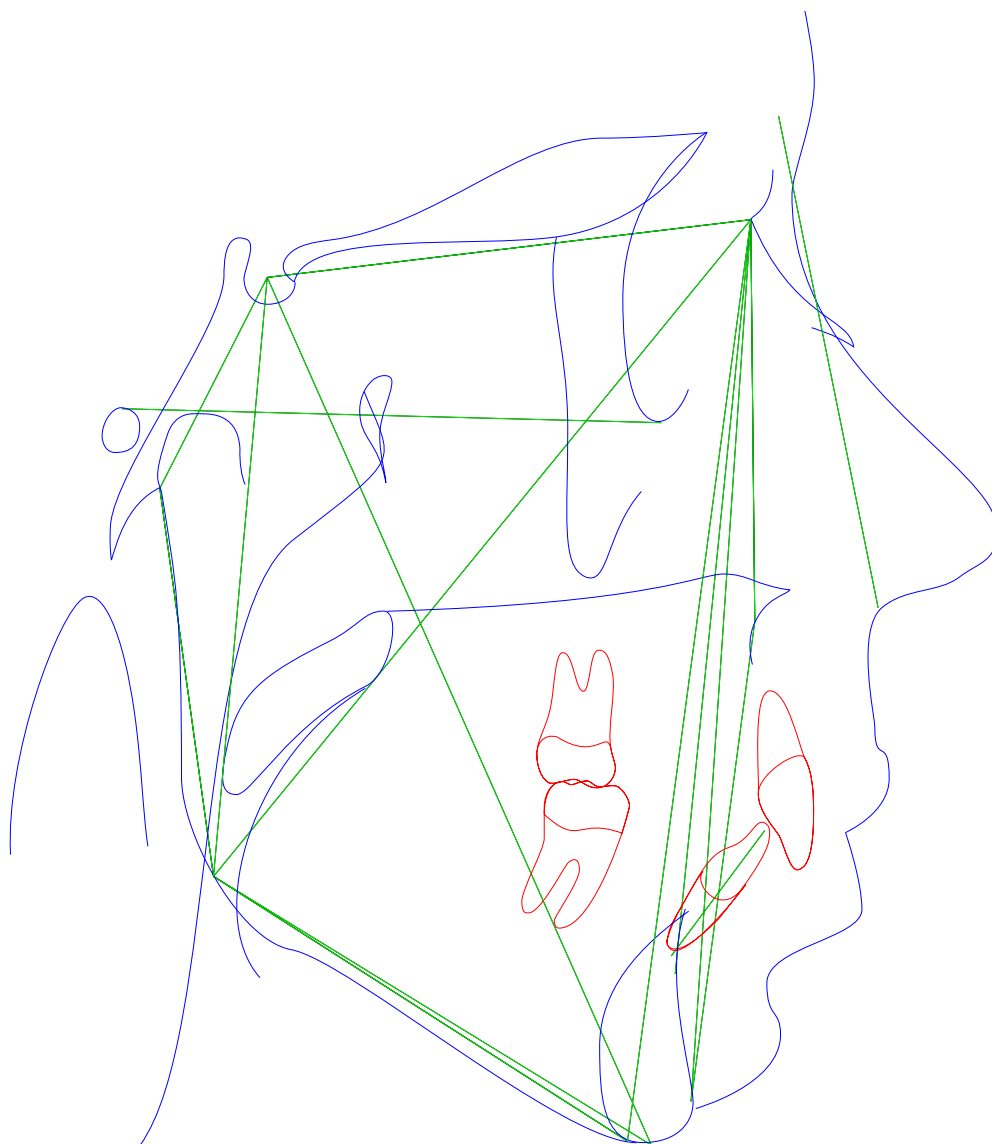
Indicação: Thiago Fidelis Bartko

Data de Nascimento:
20/05/1999

Sexo: M



Análise de Roth-Jarabak (R)



Bioface - Localizada no Centro Diagnóstico Lucilo Ávila.
Rua praça do derby, 37 - Derby, Recife - PE CEP 52010-140
Telefone: (81) 3049.3304



Paciente: JOSE FERNANDO SANTOS

Atendimento: 06/05/2025 16:32

Idade: 25

Indicação: Thiago Fidelis Bartko

Data de Nascimento:

20/05/1999

Sexo: M



Análise de Roth-Jarabak (R)

	Fator	Valor Obtido	Padrão	Desvio	Classe	Representação Gráfica
	Análise Esquelética					
1	Plano Facial (S-N.Pog)	79,32°	79 ± 3,5	0,32	---	
2	Ângulo da Sela (N-S.Ar)	123,801°	123 ± 5	0,801	---	
3	Ângulo Articular (S-Ar.Go)	145,121°	143 ± 6	2,121	---	
4	Base Craniana Anterior (S-N)	66,189mm	71 ± 3	-4,811	Pequena	
5	Base Craniana Posterior (S-Ar)	32,175mm	32 ± 3	0,175	---	
6	Ângulo Goníaco (Ar-Go.Me)	130,479°	130 ± 7	0,479	---	
7	Plano Superior do Ângulo Goníaco ((Ar-Go).(N-Go))	47,173°	53 ± 1,5	-5,827	---	
8	Plano Inferior do Ângulo Goníaco (N-Go.Me)	83,306°	72,5 ± 2,5	10,806	---	
9	Altura do Ramo (Ar-Go)	53,244mm	44 ± 5	9,244	---	
10	Corpo Mandibular (Go-Me)	66,774mm	71 ± 5	-4,226	---	
11	S-N.A (S-N.A)	83,762°	82 ± 2,4	1,762	Bom posicionamento	
12	S-N.B (S-N.B)	77,469°	80 ± 2,3	-2,531	Retrusão mandibular	
13	A-N.B ((A-N).(N-B))	6,293°	2 ± 2	4,293	CI II esquelética	
14	Profundidade Facial ((Po-Or).(N-Pog))	87,605°	87 ± 3	0,605	---	
15	S-N.Go-Gn (S-N.Go-Gn)	38,34°	32 ± 0	6,34	---	
16	N-S.Gn (N-S.Gn)	72,928°	66 ± 3	6,928	---	
17	Convexidade Facial ((N-A).(A-Pog))	8,131°	4,5 ± 2,3	3,631	Perfil côncavo	
18	S-Go (S-Go)	81,737mm	71 ± 6	10,737	---	
19	Altura Facial (N-Me)	126,343mm	114 ± 6	12,343	---	
20	IAF = AFP/AFA ((f)S-Go/N-Me)	64,694%	63,5 ± 1,5	1,194	Média	

Bioface - Localizada no Centro Diagnóstico Lucilo Ávila.

Rua praça do derby, 37 - Derby, Recife - PE CEP 52010-140

Telefone: (81) 3049.3304



Paciente: JOSE FERNANDO
SANTOS

Atendimento: 06/05/2025 16:32

Idade: 25

Indicação: Thiago Fidelis Bartko

Data de Nascimento:
20/05/1999

Sexo: M



	Fator	Valor Obtido	Padrão	Desvio	Classe	Representação Gráfica
	Outros					
21	FMA ((Go-Me).(Po-Or))	31,116°	25 ± 0	6,116	---	
22	FMIA ((Po-Or).(Aii-lII))	54,756°	68 ± 0	-13,244	---	
23	IMPA ((Go-Gn).(Aii-lII))	84,811°	87 ± 0	-2,189	---	
24	Gla-Sn (1x1) (Gla-Sn)	68,16mm	0 ± 0	68,16	---	

Bioface - Localizada no Centro Diagnóstico Lucilo Ávila.
Rua praça do derby, 37 - Derby, Recife - PE CEP 52010-140
Telefone: (81) 3049.3304



Paciente: JOSE FERNANDO
SANTOS

Atendimento: 06/05/2025 16:32

Idade: 25

Indicação: Thiago Fidelis Bartko

Data de Nascimento:
20/05/1999

Sexo: M



ANÁLISE SINTÉTICA

Análise USP (R)

Ângulo Convexidade:	Perfil convexo
S-N.A:	Bom posicionamento
S-N.B:	Retrusão mandibular
A-N.B:	Cl II esquelética
1/.NA (inclinação incisivo superior):	Inclinação inferior
/1.NB (Inclinação incisivo inferior):	Incisivos inferiores vestibularizados

Análise de Ricketts (R)

Relação Molar:	Classe I
Convexidade do Ponto A:	Perfil convexo
Protusão Incisivo Superior:	Protrusão inc. sup.
Inclinação Incisivo Inferior:	Protrusão inc. inf.
Protusão Labial Inferior:	Protrusão
Profundidade Facial:	Bom posicionamento
Profundidade de Maxila:	Bom posicionamento
Comprimento Craniano Anterior:	Pequeno

Análise de Roth-Jarabak (R)

Bioface - Localizada no Centro Diagnóstico Lucilo Ávila.
Rua praça do derby, 37 - Derby, Recife - PE CEP 52010-140
Telefone: (81) 3049.3304



Paciente: JOSE FERNANDO
SANTOS

Atendimento: 06/05/2025 16:32

Idade: 25

Indicação: Thiago Fidelis Bartko

Data de Nascimento:
20/05/1999

Sexo: M



Base Craniana Anterior:	Pequena
S-N.A:	Bom posicionamento
S-N.B:	Retrusão mandibular
A-N.B:	Cl II esquelética
Convexidade Facial:	Perfil côncavo
IAF = AFP/AFA:	Média

Bioface - Localizada no Centro Diagnóstico Lucilo Ávila.
Rua praça do derby, 37 - Derby, Recife - PE CEP 52010-140
Telefone: (81) 3049.3304