



Paciente: ROGERIO DONIZETE DA SILVA
Data do Exame: 14/09/2024
Dr(a): CAMILA NORONHA

Idade: 33 anos 11 meses
Sexo: Masculino
Ficha: 10018601

Fatores		Valor Medido	Norma Clínica	Desvio	Diagnóstico
Seção 1: Problema Dentário					
1	Relação Molar	-2.28 mm	-3.00 ± 3.00 mm		Classe I
2	Relação dos Caninos	0.00 mm	-2.00 ± 3.00 mm		Classe I
3	Trespasse Horizontal	2.66 mm	2.50 ± 2.50 mm		
4	Trespasse Vertical	-0.68 mm	2.50 ± 2.00 mm	--	
5	Extrusão dos Incisivos Inferiores	0.50 mm	1.25 ± 2.00 mm		
6	Ângulo Interincisivo	135.24 °	130.00 ± 6.00 °		Bom Posicionamento dos Incisivos
Seção 2: Problema Esquelético					
7	Convexidade do Ponto A	-0.03 mm	0.20 ± 2.00 mm		Perfil Reto
8	Altura Facial Anterior (Altura da Dentição)	49.02 °	47.00 ± 4.00 °		Neutrovertido
Seção 3: Dentição ao Esqueleto					
9	Posição do Primeiro Molar	16.44 mm	21.00 ± 3.00 mm	--	
10	Posição do Incisivo Inferior	1.37 mm	1.00 ± 2.00 mm		Bom Posicionamento
11	Posição do Incisivo Superior	4.08 mm	3.50 ± 2.00 mm		Bom Posicionamento
12	Inclinação do Incisivo Inferior	17.01 °	22.00 ± 4.00 °	-	Retrusão
13	Inclinação do Incisivo Superior	27.76 °	28.00 ± 4.00 °		
14	Distância entre o Plano Oclusal e Xi	-1.15 mm	-3.30 ± 3.00 mm		
15	Inclinação do Plano Oclusal	24.52 °	27.00 ± 4.00 °		
Seção 4: Problema Estético					
16	Protrusão Labial	-3.35 mm	-3.40 ± 2.00 mm		Bom Posicionamento
17	Comprimento do Lábio Superior	28.55 mm	24.00 ± 2.00 mm	++	
18	Comissura Labial - Plano Oclusal	-4.16 mm	-2.60 ± 2.00 mm		
Seção 5: Relação Crânio-Facial					
19	Profundidade Facial (Po-Or).(N-Pog)	90.57 °	89.97 ± 3.00 °		Bom Posicionamento
20	Eixo Facial	84.69 °	90.00 ± 3.50 °	--	Retrovertido
21	Cone Facial	62.42 °	68.00 ± 3.50 °	---	
22	Ângulo do Plano Mandibular	27.01 °	23.03 ± 4.50 °		
23	Profundidade Maxilar	90.54 °	90.00 ± 3.00 °		Bom Posicionamento
24	Altura Maxilar	57.03 °	55.80 ± 3.00 °		
25	Plano Palatino	3.88 °	1.00 ± 3.50 °		
26	Altura Facial Total	59.53 °	60.00 ± 3.00 °		Neutrovertido
Seção 6: Estrutura Interna					
27	Deflexão Craniana	30.04 °	27.00 ± 3.00 °		
28	Comprimento Craniano Anterior	52.02 mm	62.20 ± 2.50 mm	----- 8	Pequeno
29	Altura Facial Posterior	67.20 °	62.20 ± 3.30 °	++	
30	Posição do Ramo	74.36 °	76.00 ± 3.00 °		
31	Posição do Pório	-36.55 mm	-43.00 ± 2.20 mm	+++++	
32	Arco Mandibular	47.60 °	30.50 ± 4.00 °	+++++ 13	
33	Comprimento do Corpo Mandibular	70.63 mm	79.40 ± 2.70 mm	----- 7	

Tipo Facial

Altura Facial Anterior (Altura da Dentição): **Neutrovertido**

Eixo Facial: **Retrovertido**

Altura Facial Total: **Neutrovertido**

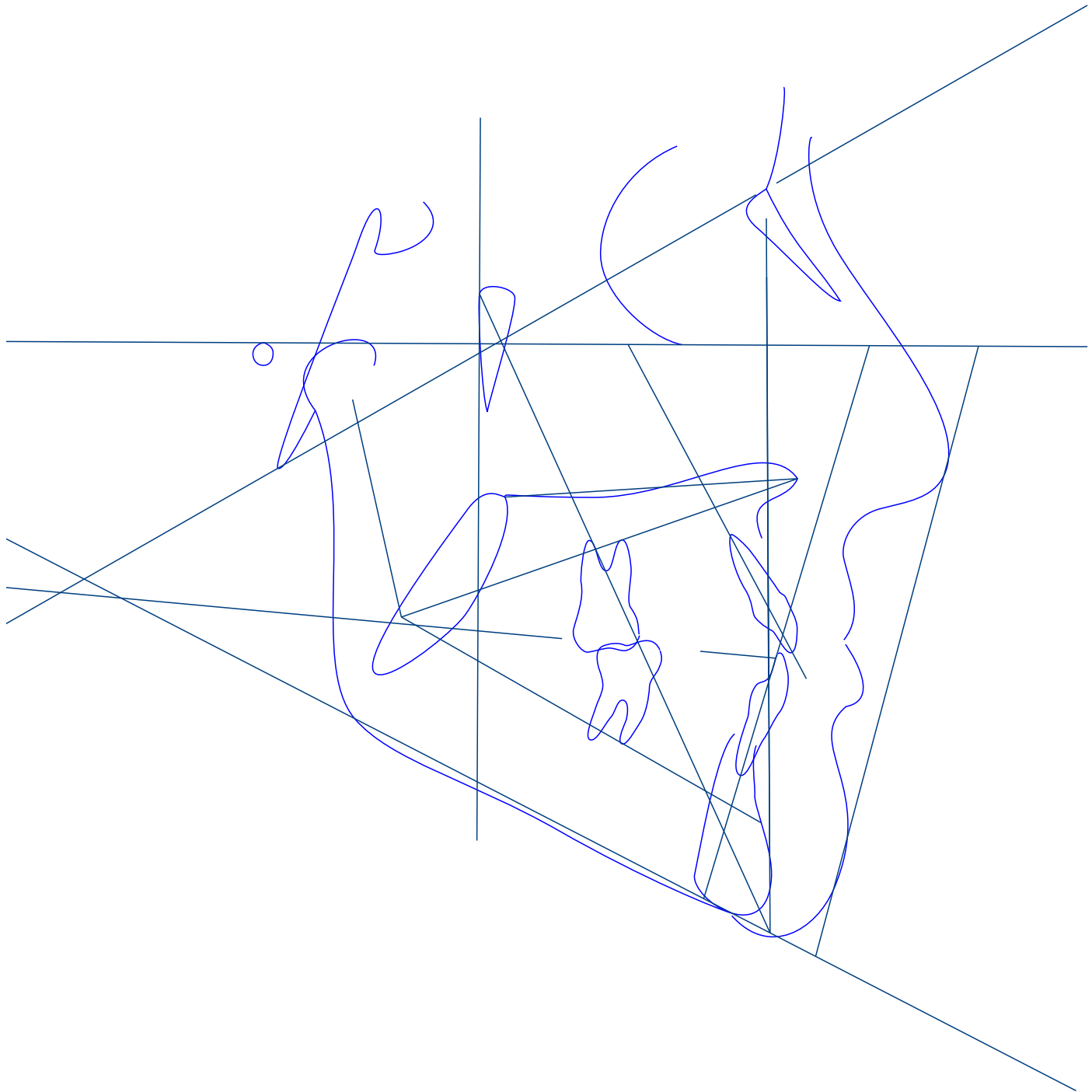
Tipo Facial

VERT: **0.24: Mesofacial**



Paciente: ROGERIO DONIZETE DA SILVA
Data do Exame: 14/09/2024
Dr(a): CAMILA NORONHA

Idade: 33 anos 11 meses
Sexo: Masculino
Ficha: 10018601





Paciente: ROGERIO DONIZETE DA SILVA
Data do Exame: 14/09/2024
Dr(a): CAMILA NORONHA

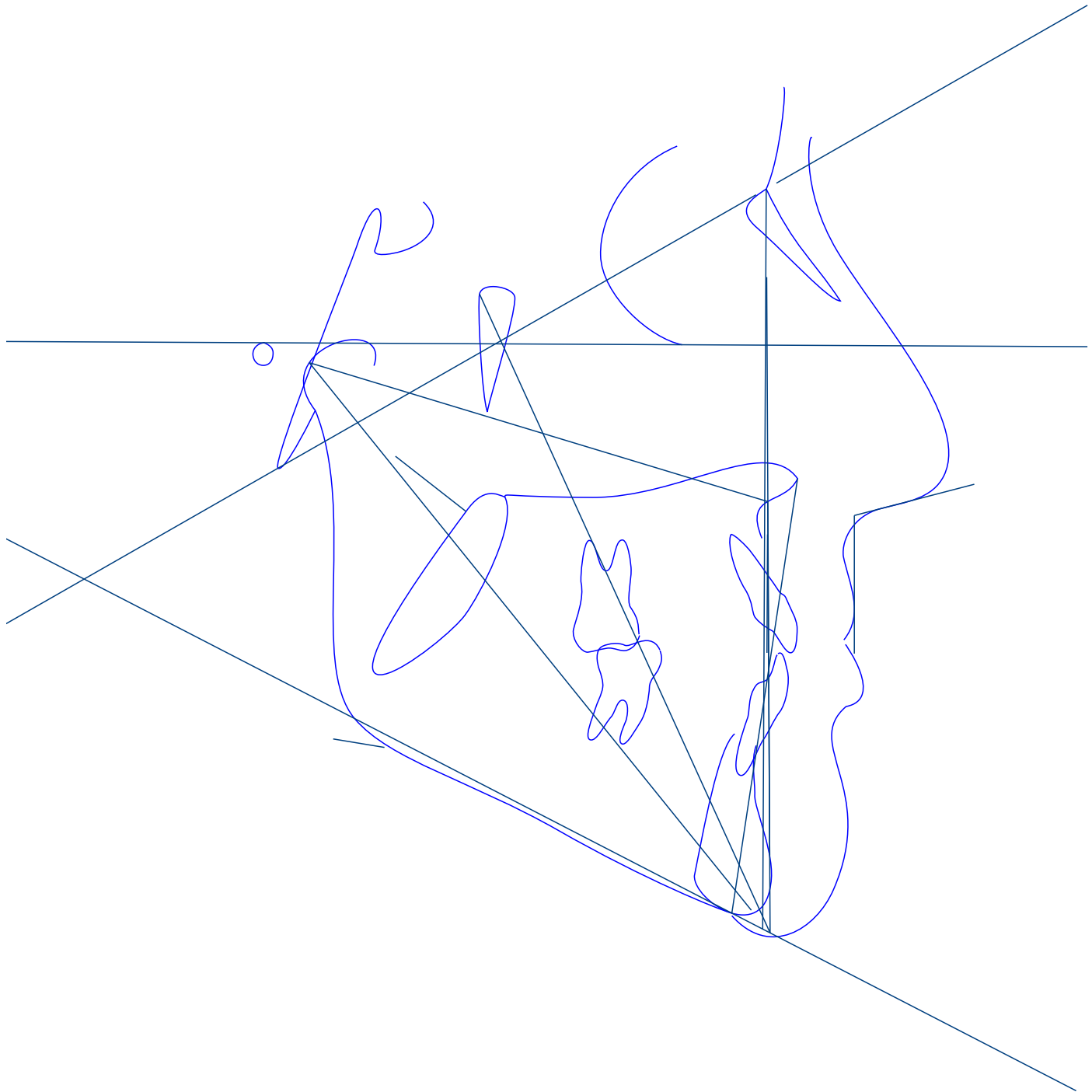
Idade: 33 anos 11 meses
Sexo: Masculino
Ficha: 10018601

Fatores	Valor Medido	Norma Clínica	Desvio	Diagnóstico
Seção I: Maxila à Base Craniana				
1 Ângulo Nasolabial	104.59 °	102.00 ± 8.00 °		Bom Ângulo
2 Inclinação do Lábio Superior	0.27 °	13.70 ± 8.20 °	----- 6	
3 A - N Perpendicular	0.50 mm	-1.00 a 3.00 mm		Maxila Bem Posicionada
Seção II: Maxila à Mandíbula				
4 Comprimento Maxilar (Co-A)	81.50 mm	100.00 mm		
5 Comprimento Mandibular (Co-Gn)	119.73 mm	99.00 a 102.00 mm		
6 Diferencial Maxilomandibular	38.23 mm	30.00 a 33.00 mm		
7 AFAI (ENA-Me)	74.77 mm	57.00 a 58.00 mm		
8 Ângulo do Plano Mandibular (Po-Or).(Go-Me)	27.01 °	22.00 ± 4.00 °	+	
9 Ângulo do Eixo Facial (Pt-Gn).(Ba-N)	-6.02 °	0.00 ± 3.50 °	---	Tendência de Crescimento Vertical
Seção III: Mandíbula à Base Craniana				
10 Pog - N Perpendicular	1.13 mm	-2.00 a 2.00 mm		Mandíbula Bem Posicionada
Seção IV: Dentição				
11 Incisivo Superior ao A Perp (Sf1/-A Perp)	4.17 mm	4.00 a 6.00 mm		Bom Posicionamento
12 Incisivo Inferior ao A-Pog (Iii-(A-Pog))	1.37 mm	1.00 a 3.00 mm		Bom Posicionamento
Seção V: Vias Aéreas				
13 Faringe Superior	15.26 mm	15.00 a 20.00 mm		
14 Faringe Inferior	8.84 mm	11.00 a 14.00 mm		



Paciente: ROGERIO DONIZETE DA SILVA
Data do Exame: 14/09/2024
Dr(a): CAMILA NORONHA

Idade: 33 anos 11 meses
Sexo: Masculino
Ficha: 10018601





Paciente: ROGERIO DONIZETE DA SILVA
Data do Exame: 14/09/2024
Dr(a): CAMILA NORONHA

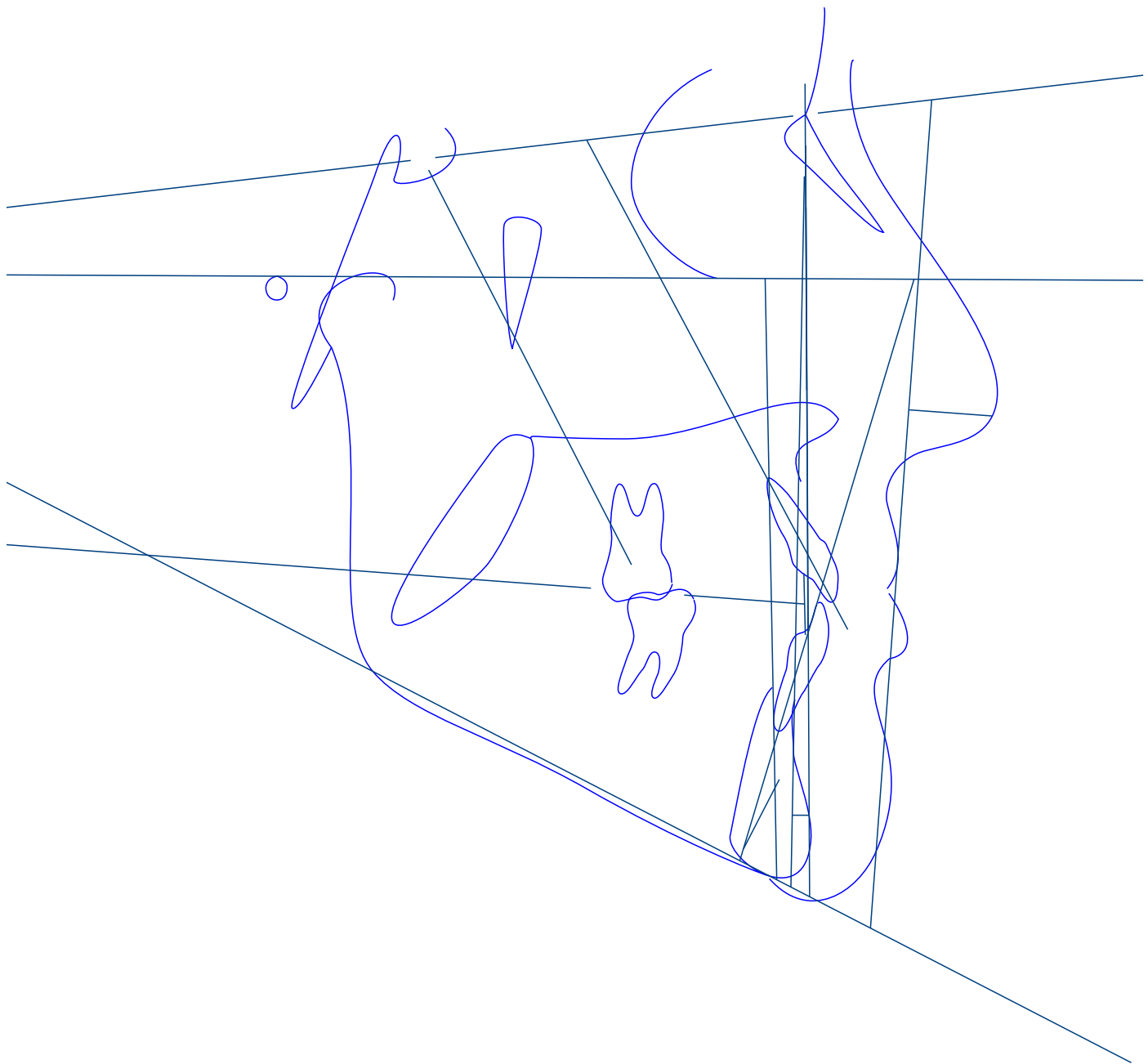
Idade: 33 anos 11 meses
Sexo: Masculino
Ficha: 10018601

Fatores		Valor Medido	Norma Clínica	Desvio	Diagnóstico
Seção 1: Fatores Esqueléticos					
1	Profundidade Facial (Po-Or).(N-Pog)	90.57 °	89.97 ± 3.00		Bom Posicionamento
2	Convexidade Facial (N.A.Pog)	-0.05 °	0.00 ± 2.00		Perfil Reto
3	(S.N.A)	83.64 °	82.00 ± 2.00		Bom Posicionamento
4	(S.N.B)	82.28 °	80.00 ± 2.00		Protrusão Mandibular
5	(A.N.B)	1.35 °	0.00 a 4.00 °		Classe I
6	(S.N.D)	81.05 °	76.00 ± 1.00	++++	Protrusão Mandibular
Seção 2: Análise do Padrão Dentário					
7	1/.1	135.24 °	131.00		
8	1/.NS	111.45 °	103.00		
9	/1-Orbita	8.69 mm	5.00		
10	1/.NA	27.81 °	22.00 ± 2.00	++++	Incisivo Superior Vestibularizado
11	1/-NA	4.13 mm	4.00		
12	/1.NB	15.60 °	25.00 ± 2.00	----- 8	Incisivo Inferior Lingualizado
13	/1-NB	3.30 mm	4.00		
14	/1-NP	1.36 mm	0.00		
15	6/-NA	21.87 mm			
16	/6-NB	18.06 mm			
Seção 3: Análise de Interlandi					
17	/1-linha I	-1.93 mm	0.00		
Seção 4: Direção de Crescimento					
18	(S.N.Gn)	69.43 °	67.00		Crescimento Vertical
19	(S-N).Ocl	10.88 °	14.00		
20	(S-N).(Go-Me)	33.92 °	32.00		
21	(Go-Gn).Ocl	21.54 °	18.00		
Seção 5: Análise de Perfil Tegumentar					
22	H.(N-B)	3.14 °	10.50 ± 1.50	----- 6	Tende à Côncavo
23	H-Nariz	13.56 mm	10.00 ± 1.00	++	Perfil Mole Côncavo
24	Pog-NB	2.73 mm	0.00		
25	Eminência Mentoniana	9.36 mm	8.00		
Seção 6: Análise de Tweed					
26	FMA	27.01 °	25.00 ± 5.00		Crescimento Equilibrado
27	FMIA	73.59 °	68.00		
28	IMPA	79.40 °	87.00 ± 5.00	---	Incisivo Inferior Lingualizado
Seção 7: Análise de Vigorito					
29	(Go-Me).(V-T)	61.61 °	72.00		
30	(Po-Or).(V-T)	91.38 °	81.00		
31	A-VT	6.27 mm	3.00		
32	Ili-VT	7.32 mm	6.00		
33	H.(V-T)	5.33 °	5.00		
34	DC (Vigorito)	0.92 mm	0.00		
Seção 8					
35	Tpi	-4.18 mm	1.00 ± 2.00	----	



Paciente: ROGERIO DONIZETE DA SILVA
Data do Exame: 14/09/2024
Dr(a): CAMILA NORONHA

Idade: 33 anos 11 meses
Sexo: Masculino
Ficha: 10018601





Paciente: ROGERIO DONIZETE DA SILVA
Data do Exame: 14/09/2024
Dr(a): CAMILA NORONHA

Idade: 33 anos 11 meses
Sexo: Masculino
Ficha: 10018601

Fatores		Valor Medido	Norma Clínica	Desvio	Diagnóstico
Análise Comparativa					
1	ANFH	0.50 mm	0.00		
2	PNFH	1.13 mm	0.00		
3	Ângulo do Plano Mandibular (Po-Or).(Go-Me)	27.01 °	22.00 ± 4.00	+	
4	Mx.Md	30.89 °	28.00		
5	FH.Mx	3.88 °	2.00		
6	1/.PIMx	114.47 °	110.00		
7	1/-AP	4.08 mm	3.00		
8	/1.PIMd	79.40 °	98.00		
9	/1-AP	1.37 mm	3.00		
Análise Complementar					
10	/1-linha I	-1.93 mm	0.00		
11	Wits (AO-BO)	-1.51 mm	0.00 a 4.00 mm	--	Classe III
12	6/ - PTV	16.44 mm	0.00		
Análise Facial					
13	H-Nariz	13.56 mm	10.00 ± 1.00	++	Perfil Mole Côncavo
14	Ângulo Nasolabial	104.59 °	102.00 ± 8.00		Bom Ângulo
15	NA-Nar	30.00 mm	29.00 ± 1.00		
Arcos Dentários x Bases Apicais					
16	1/.NA	27.81 °	22.00 ± 2.00	++++	Incisivo Superior Vestibularizado
17	1/-NA	4.13 mm	4.00		
18	/1.NB	15.60 °	25.00 ± 2.00	----- 8	Incisivo Inferior Lingualizado
19	/1-NB	3.30 mm	4.00		
20	Pog-NB	2.73 mm	0.00		
21	1/.I	135.24 °	131.00		
Padrão do Esqueleto Cefálico					
22	(S-N).Ocl	10.88 °	14.00		
23	(S-N).(Go-Gn)	32.42 °	32.00		Rotação Mandibular no Sentido Horário
24	(S.N.Gn)	69.43 °	67.00		Crescimento Vertical
25	Mx.SN	3.03 °	7.00		
Perfil Esquelético e Relação das Bases					
26	(S.N.A)	83.64 °	82.00 ± 2.00		Bom Posicionamento
27	(S.N.B)	82.28 °	80.00 ± 2.00		Protrusão Mandibular
28	(A.N.B)	1.35 °	0.00 a 4.00 °		Classe I
Relação Direcional de Base					
29	Co-A	81.50 mm	83.00		
30	Co-Gn	119.73 mm	100.00		
31	AFAI (ENA-Me)	74.77 mm	0.00		



Paciente: ROGERIO DONIZETE DA SILVA
Data do Exame: 14/09/2024
Dr(a): CAMILA NORONHA

Idade: 33 anos 11 meses
Sexo: Masculino
Ficha: 10018601

