

Three abstract orange line-art shapes are positioned in the upper half of the page. On the left is a large, thin, curved shape resembling a comma or a stylized 'C'. To its right are two larger, more complex shapes made of straight and curved lines, resembling stylized leaves or abstract architectural elements.

# ***PASSO A PASSO PARA ENVIAR NOTA FISCAL***

## COMO ENVIAR NOTA FISCAL

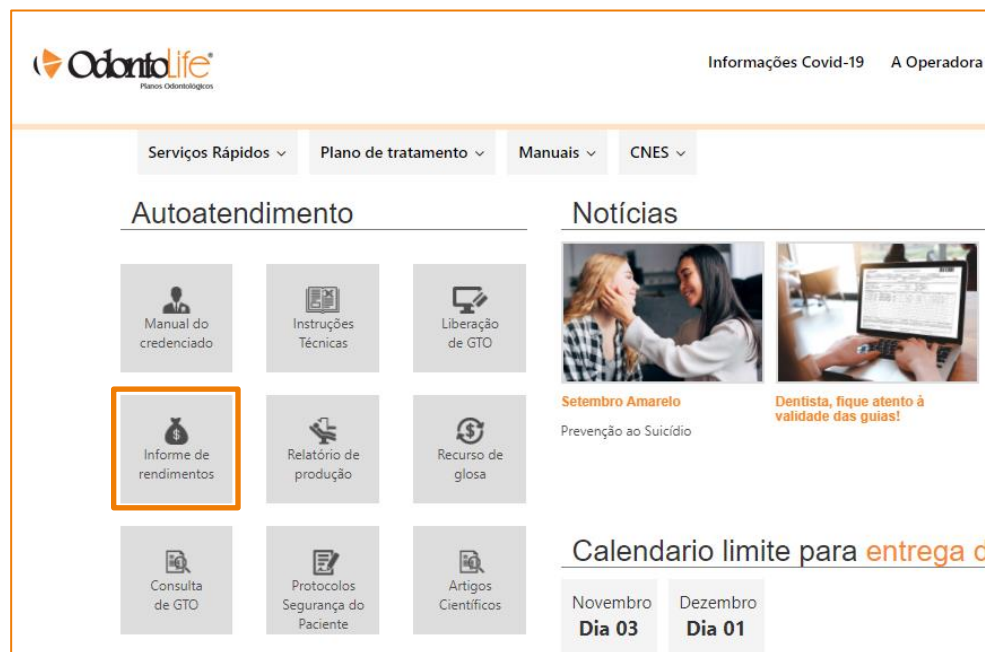
O dentista **Credenciado Pessoa Jurídica** recebe o pagamento de sua produção através do envio de nota fiscal de prestação de serviços. O envio da nota é feito através de protocolo no **SAD – Meus Protocolos**.

O valor a ser emitido na NF deve ser verificado dentro do Aviso de crédito que é o relatório de pagamento mensal do dentista e é disponibilizado no sistema a partir do dia 21 de cada mês. Nele estão discriminados os pagamentos de guias, descontos e glosas do dentista.

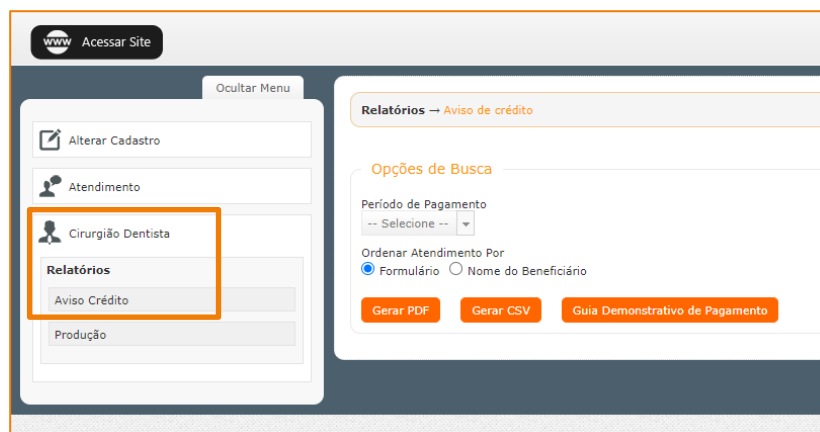
O **Aviso de Crédito** apresenta totalizadores para produções Odontolife.

Para acessar o Relatório de Informe de Rendimentos siga os passos abaixo:

Após o dentista efetuar login no site, selecione a opção **“Informe de Rendimentos”**.



Após selecionar esta opção o dentista será direcionado para Uniweb. Para prosseguir com a consulta é necessário acessar **Cirurgião Dentista > Relatórios > Aviso de Crédito** como identificado na tela abaixo:





A nota fiscal deverá ser emitida em nome da OdontoLife para as produções de maio de 2022 em diante.

**Razão Social:** ODONTO LIFE ASSISTENCIA ODONTOLOGICA S/A

**CNPJ:** 01.468.033/0001-23

**Inscrição Municipal:** 04 22 664607-7

**Endereço:** Rua 24 de maio, 1365 Rebouças | Curitiba/PR 80.230 - 080

O **valor bruto da nota fiscal** deve ser igual ao valor informado no campo **Total Bruto do Aviso de Crédito**. A nota fiscal deve ser enviada para o setor de faturamento da Odontolife até o prazo máximo estabelecido no calendário de produção disponível no nosso site.



## CRONOGRAMA DE PRODUÇÃO 2022

Prezado(a),

Segue abaixo o **cronograma com as datas da produção e de pagamento** de cada mês e também data limite de envio das **notas fiscais**:

PRODUÇÃO	LIMITE RECEBIMENTO DA PRODUÇÃO	LIMITE DE ENVIO NOTA FISCAL	PAGAMENTO
JANEIRO	01/01	25/01	28/01
FEVEREIRO	01/02	23/02	28/02
MARÇO	01/03	25/03	30/03
ABRIL	01/04	25/04	29/04
MAIO	01/05	25/05	30/05
JUNHO	01/06	24/06	30/06
JULHO	01/07	25/07	29/07
AGOSTO	01/08	25/08	30/08
SETEMBRO	01/09	23/09	30/09
OUTUBRO	01/10	25/10	28/10
NOVEMBRO	01/11	25/11	30/11
DEZEMBRO	01/12	23/12	30/12

**A Odontolife solicitará a reemissão de notas que não estiverem de acordo com as orientações acima.**

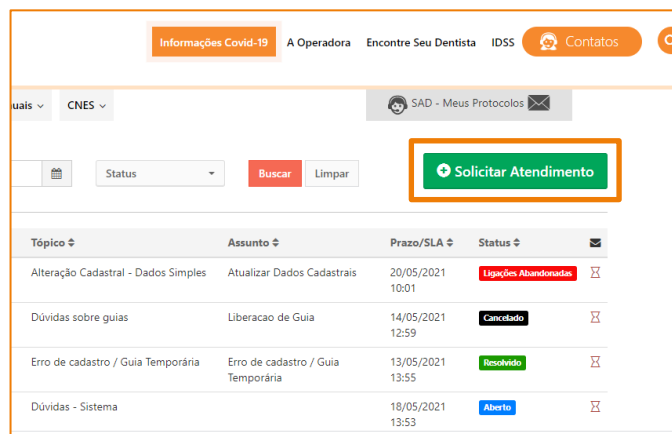
O envio da nota é feito através de protocolo no SAD – Meus Protocolos.

Acesse [www.odontolifeodontologia.com.br](http://www.odontolifeodontologia.com.br) e faça o login no sistema.

Clique em **SAD – Meus Protocolos**



Selecione a opção **“Solicitar Atendimento”**



Indique o Tópico de Ajuda **“Nota Fiscal”**

**Solicitar Atendimento**

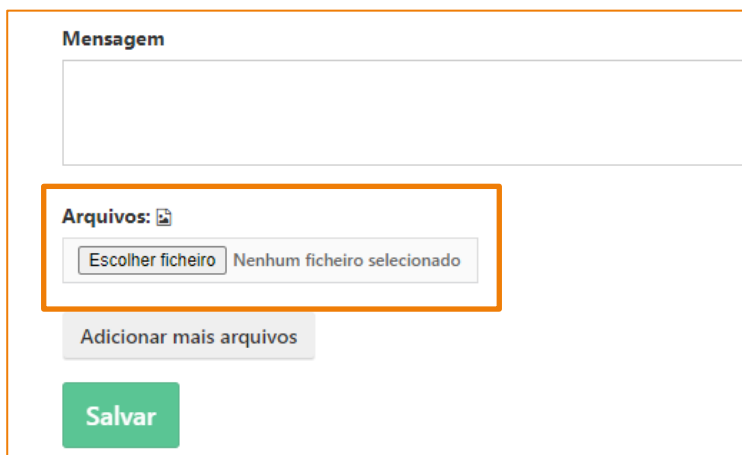
Tópico de ajuda: Nota Fiscal

Tel: (41) 3222-5000    Celular: (41) 98815-3424    E-mail: RONALDO@DENTALUNI.COM.BR

Assunto:

Mensagem:

Digite o **Assunto** e a **Mensagem do Protocolo** com as informações da NF (período de referência e apuração) e clique em **“Anexar Arquivos”** e inclua o arquivo pdf da Nota Fiscal.



The image shows a web form titled "Mensagem". It has a large text area for the message. Below the text area, there is a section labeled "Arquivos:" with a small icon of a document. Inside this section, there is a button labeled "Escolher ficheiro" and the text "Nenhum ficheiro selecionado". Below the "Arquivos:" section, there is a button labeled "Adicionar mais arquivos". At the bottom of the form, there is a green button labeled "Salvar".

Clique em **“Salvar”** e a NF será recebida pela Odontolife pelo setor responsável.



[ODONTOLIFEODONTOLOGIA.COM.BR](http://ODONTOLIFEODONTOLOGIA.COM.BR)