

Paciente: GABRIEL AMARAL BATISTA

Atendimento: 08/05/2024 10:28


Idade: 17

Indicação: EMANUELLE ANDRADE
LIMONGI (ODONTOPAR)

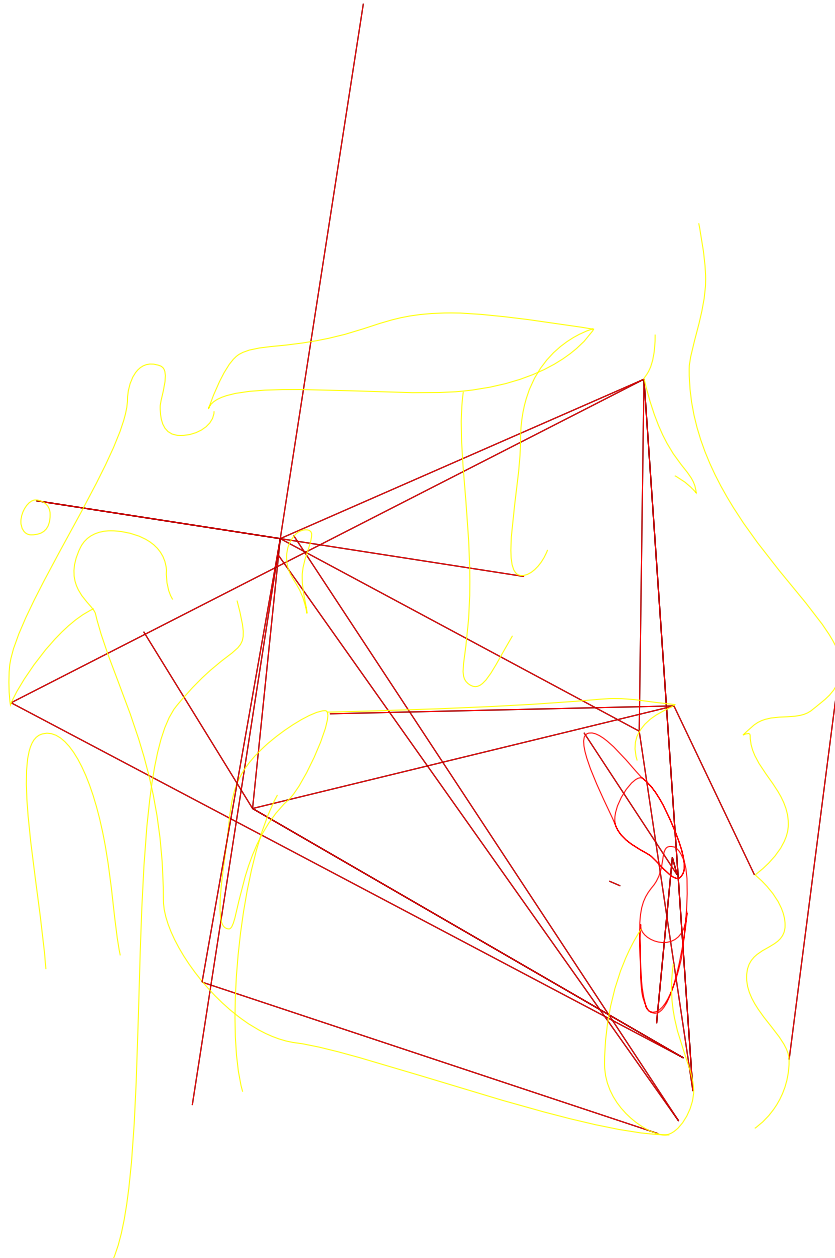
Data de Nascimento:

10/05/2006

Sexo: M



Análise de Ricketts



Paciente: GABRIEL AMARAL BATISTA

Atendimento: 08/05/2024 10:28


Idade: 17

Indicação: EMANUELLE ANDRADE
LIMONGI (ODONTOPAR)

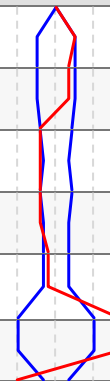
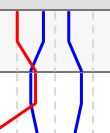
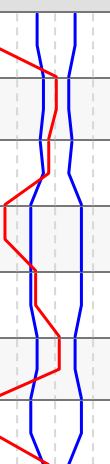
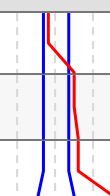
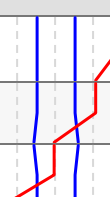
Data de Nascimento:

10/05/2006

Sexo: M



Análise de Ricketts

	Fator	Valor Obtido	Padrão	Desvio	Classe	Representação Gráfica
	Campo I - Problemas Dentários					
1	Relação Molar (/6-6/)	---	-3 ± 3	3	---	
2	Relação Canina (/3-3/)	---	-2 ± 3	2	---	
3	Trespasse Horizontal (lii-lis)	---	2,5 ± 2,5	-2,5	---	
4	Trespasse Vertical (lis-lii)	---	2,5 ± 2,5	-2,5	---	
5	Extrusão Incisiva Inferior (lii-Ppd-Par)	---	1,25 ± 2	-1,25	---	
6	1/.1 ((Ais-lis).(Aii-lii))	141,313°	130 ± 6	11,313	---	
	Campo II - Problemas Esqueléticos					
7	Convexidade do Ponto A (A-N-Pog)	-4,143mm	2 ± 2	-6,143	Perfil côncavo	
8	Altura Facial Inferior (Ena-Xi.Xi-Pm)	43,743°	47 ± 4	-3,257	Mesofacial	
	Campo III - Dentadura em Relação ao Esqueleto					
9	Posição Molar Superior (D6/-PTVR Po-Or)	---	19 ± 3	-19	---	
10	Protusão Incisivo Inferior (lii-A-Pog)	2,033mm	2 ± 2	0,033	Bom posicionamento	
11	Protusão Incisivo Superior (lis-A-Pog)	2,337mm	3,5 ± 2,5	-1,163	Bom posicionamento	
12	Inclinação Incisivo Inferior (A-Pog.lii-Aii)	13,922°	22 ± 4	-8,078	Lingualizado	
13	Inclinação Incisivo Superior (A-Pog.Ais-lis)	24,765°	28 ± 4	-3,235	Bom posicionamento	
14	Ramo Mandíbula - Xi (Xi-Ppd-PAR)	---	-0,5 ± 3	0,5	---	
15	Inclinação Plano Oclusal (Xi-Pm.Ppd-PAR)	---	22,5 ± 4	-22,5	---	
	Campo IV - Problemas Estéticos					
16	Protusão Labial Inferior (Li-Pn-Pog')	-3,226mm	-2 ± 2	-1,226	Bom posicionamento	
17	Comprimento Lábio Superior (Ena-Stm)	26,857mm	24 ± 2	2,857	---	
18	Comissura Labial (Stm-Ppd-PAR)	---	-3,5 ± 2	3,5	---	
	Campo V - Relação Crânio-Facial					
19	Profundidade Facial ((Po-Or).(N-Pog))	102,762°	89,667 ± 3	13,095	Protrusão mandibular	
20	Ângulo do Eixo Facial (Ba-N.Gn-Ptm)	96,255°	90 ± 3	6,255	---	
21	Cone Facial (Go-Me.N-pog)	67,692°	68 ± 3,5	-0,308	---	

Paciente: GABRIEL AMARAL BATISTA

Atendimento: 08/05/2024 10:28


Idade: 17

Indicação: EMANUELLE ANDRADE
LIMONGI (ODONTOPAR)

Data de Nascimento:

10/05/2006

Sexo: M



	Fator	Valor Obtido	Padrão	Desvio	Classe	Representação Gráfica
22	Profundidade de Maxila (A-N.Po-Or)	81,941°	90 ± 3	-8,059	Retrusão maxilar	
23	Altura Maxilar (N-CF.A-CF)	51,875°	53 ± 3	-1,125	---	
24	Altura Facial Total (N-Ba.Ba-Pm)	54,919°	60 ± 3	-5,081	---	
25	Plano Palatal ((f)(Enp-Ena).(Po-Or))	10,144°	1 ± 3,5	9,144	---	
26	Ângulo do Plano Mandibular (Po-Or.Go-Me)	9,546°	23,6 ± 4	-14,054	---	
Campo VI - Estruturas Esqueléticas Internas						
27	Deflexão Craniana (Po-Or.Ba-N)	35,907°	27 ± 3	8,907	---	
28	Comprimento Craniano Anterior (N-Ba-N-PTVR-Gn')	57,437mm	61,8 ± 2,5	-4,363	Pequeno	
29	Altura da Face Posterior (CF-Go)	64,648mm	61,8 ± 3,3	2,848	---	
30	Posição do Ramo (Xi-CF.CF-Po)	92,969°	76 ± 3	16,969	---	
31	Localização do Pório (Po-CF)	-35,438mm	-38,5 ± 2	3,062	---	
32	Arco Mandibular (Pm-Xi.Xi-Dc)	28,304°	26 ± 4	2,304	---	
33	Comprimento do Corpo (Xi-Pm)	71,468mm	78,6 ± 2,5	-7,132	---	
Outros						
34	(Enp-Ena).(Po-Or) ((Enp-Ena).(Po-Or))	10,144°	---	-7,132	---	
35	Enp-(Po-Or) (Enp-(Po-Or))	-23,756mm	---	-7,132	---	
36	Ena-(Po-Or) (Ena-(Po-Or))	-15,055mm	---	-7,132	---	

Paciente: GABRIEL AMARAL BATISTA

Atendimento: 08/05/2024 10:28


Idade: 17

Indicação: EMANUELLE ANDRADE
LIMONGI (ODONTOPAR)

Data de Nascimento:

10/05/2006

Sexo: M



ANÁLISE SINTÉTICA

Análise de Ricketts

Cálculo de Vert:	Braquifacial (2.27)
Convexidade do Ponto A:	Perfil côncavo
Altura Facial Inferior:	Mesofacial
Protusão Incisivo Inferior:	Bom posicionamento
Protusão Incisivo Superior:	Bom posicionamento
Inclinação Incisivo Inferior:	Lingualizado
Inclinação Incisivo Superior:	Bom posicionamento
Protusão Labial Inferior:	Bom posicionamento
Profundidade Facial:	Protrusão mandibular
Profundidade de Maxila:	Retrusão maxilar
Comprimento Craniano Anterior:	Pequeno