

Sobreposição de imagens

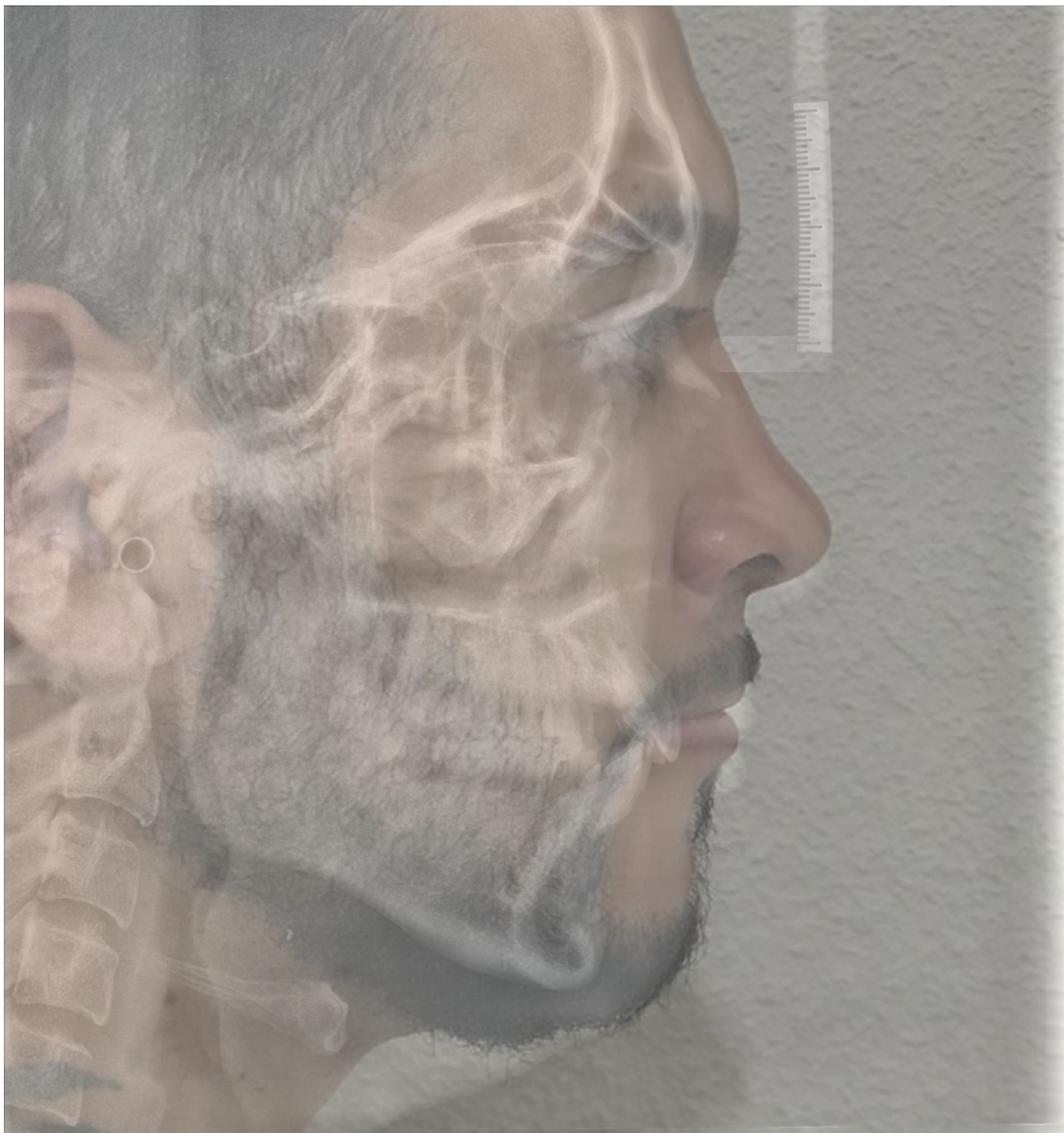
Paciente: ALESSANDRO ANDRADE CRUCCI

Idade: 27 anos e 11 meses

Sexo: Masculino

Doutor(a): Cecília Torres da Silva Carvalho

Data: 21/11/2024



Análise de McNamara

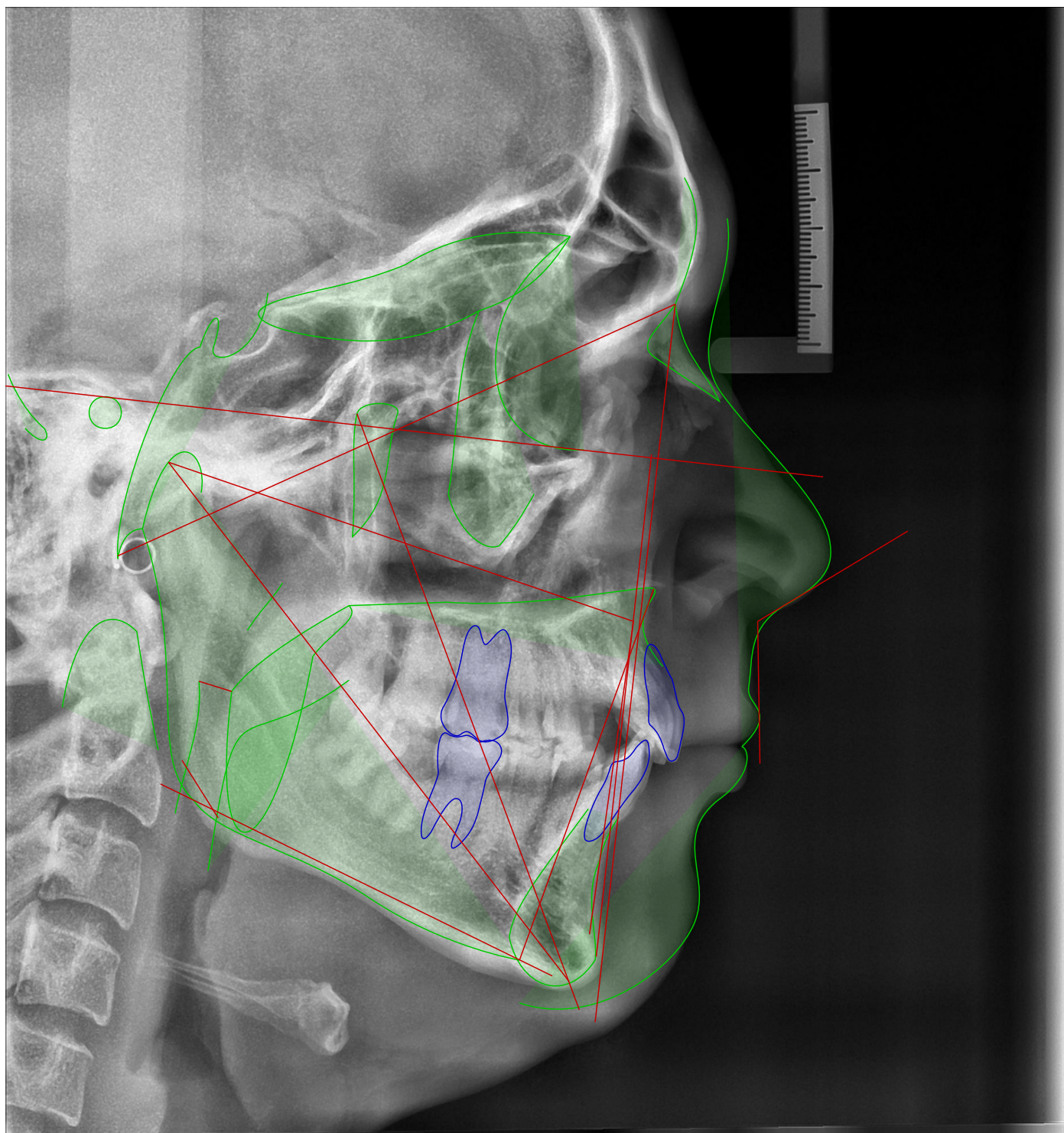
Paciente: ALESSANDRO ANDRADE CRUCCI

Idade: 27 anos e 11 meses

Sexo: Masculino

Doutor(a): Cecília Torres da Silva Carvalho

Data: 21/11/2024



Análise de McNamara

Paciente: ALESSANDRO ANDRADE CRUCCI

Idade: 27 anos e 11 meses

Sexo: Masculino

Doutor(a): Cecília Torres da Silva Carvalho

Data: 21/11/2024

Fatores	Valor obtido	Norma/Classif.	Desvios
Maxila x Base do Crânio			
1 A-N Perpendicular	-1.04 mm	1.10 ± 2.70	
2 Prn.(Sn-Ls)	120.40 gr	104.40 ± 12.50	+
Maxila x Mandíbula			
3 Co-Gn	103.94 mm	97 - 100	---
4 Co-A	77.89 mm	99.80 ± 6.00	--
5 Diferença Mx - Md	26.04	34.50 ± 4.00	--
6 Ena-Me	62.58 mm	57 - 58	--
7 (Po-Or).(Go-Me)	19.84 gr	21.30 ± 3.90	
8 (Ba-N).(Ptm-Gn)	-3.80 gr	0.50 ± 3.50	-
Mandíbula x Base do Crânio			
9 Pog-N Perpendicular	-2.51 mm	-0.30 ± 3.80	
Dentes			
10 Sf1/-A Perpendicular	9.83 mm	5.30 ± 2.00	++
11 Iii-(A-Pog)	4.54 mm	2.30 ± 2.40	
Vias Aéreas			
12 Nfa-Nfp	5.43 mm	17.40 ± 4.30	--
13 Bfa-Bfp	10.77 mm	13.50 ± 4.30	

Diagnóstico Sumário

A-N Perpendicular: Retrusão maxilar

Prn.(Sn-Ls): Naso-labial aberto

Pog-N Perpendicular: Retrusão mandibular

Sf1/-A Perpendicular: Protrusão incisiva

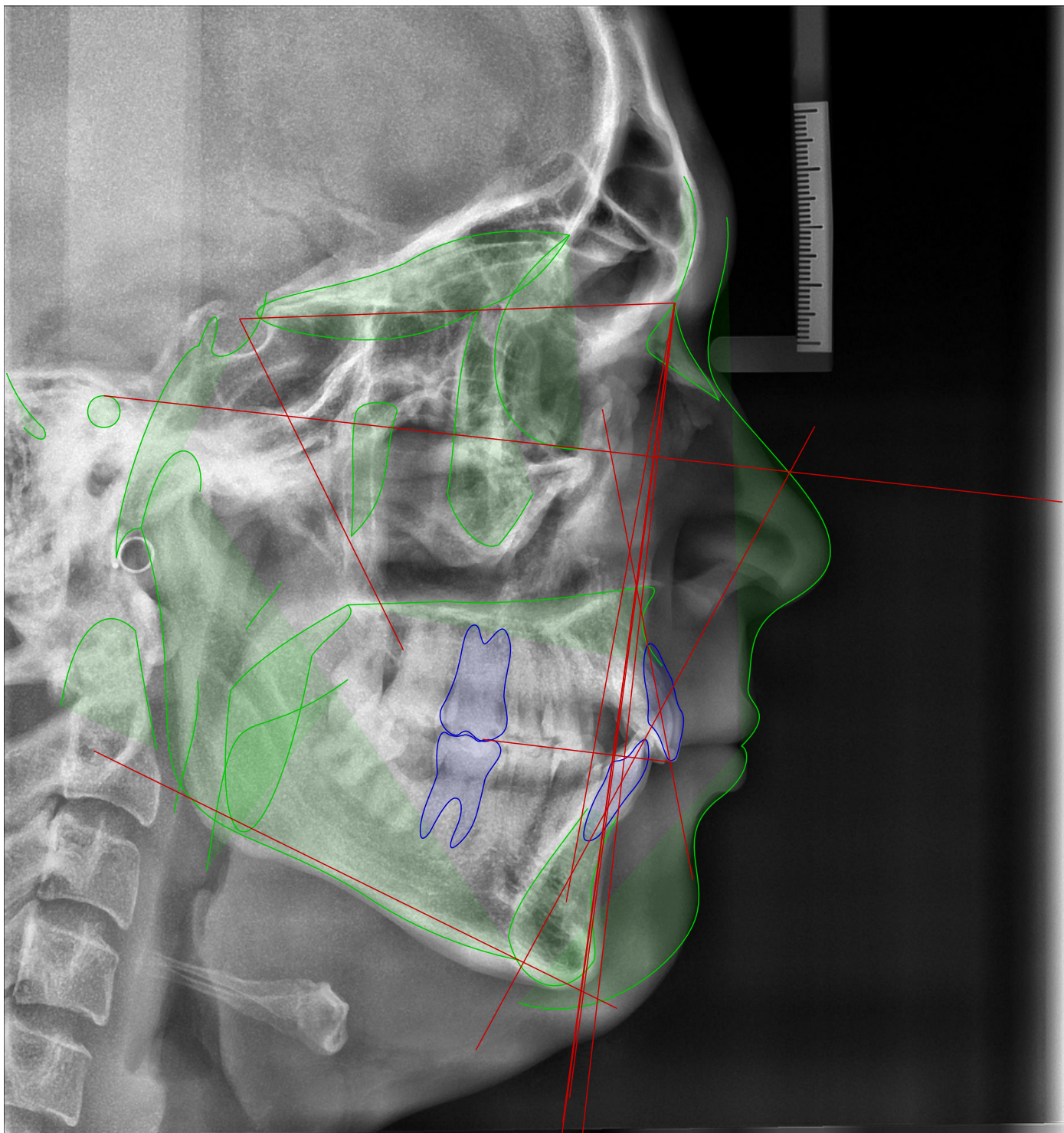
Iii-(A-Pog): Bom posicionamento

Análise USP/Unicamp Simplificada

Paciente: ALESSANDRO ANDRADE CRUCCI
Doutor(a): Cecília Torres da Silva Carvalho

Idade: 27 anos e 11 meses
Data: 21/11/2024

Sexo: Masculino



Análise USP/Unicamp Simplificada

Paciente: ALESSANDRO ANDRADE CRUCCI

Idade: 27 anos e 11 meses

Sexo: Masculino

Doutor(a): Cecília Torres da Silva Carvalho

Data: 21/11/2024

Fatores	Valor obtido	Norma/Classif.	Desvios
I - Padrão cefálico			
1 SN.GoGn	27.89 gr	Braquicefálico	
2 SN-Plano Oclusal	1.68 gr	Braquicefálico	
3 FMA	19.84 gr	Braquicefálico	
4 SN.Gn(Y)	65.67 gr	Braquicefálico	
II - Relação Maxila/Mandíbula			
5 SNA	80.42 gr	Max. Retruída	
6 SNB	80.18 gr	Normal	
7 ANB	0.24 gr	Classe III	
8 SND	77.65 gr	Mand. Protruída	
III - Dentes em relação a maxila e mandíbula			
9 Incisivo Superior.NA	18.39 gr	Vertical	
10 Incisivo Superior-NA	8.77 mm	Protruído	
11 Incisivo Inferior.NB	20.78 gr	Vertical	
12 Incisivo Inferior-NB	4.67 mm	Protruído	
13 Ângulo Interincisivo	140.59 gr	Aberto	
14 IMPA	92.36 gr	Vestibularizado	
IV - Perfil ósseo e mole			
15 F10	30.72 gr	Macro	
16 H-Nariz	3.05 mm	Convexo	
17 NAP	0.51 gr	Convexo	
18 Pog-NB	-0.03 mm	0.00	