



MANUAL PARA GERAR
***RELATÓRIOS DE
FATURAMENTO***

| DATA DE FECHAMENTO E PAGAMENTO DA PRODUÇÃO

O fechamento da produção é realizado até o **dia 20** (vinte) **de cada mês** (caso dia 20 seja feriado ou final de semana o fechamento acontecerá no próximo dia útil).

Após o fechamento da produção, no **dia 21** (vinte e um), é disponibilizado o acesso ao **Aviso de Crédito**. Através deste Relatório, o profissional poderá verificar todas as guias que foram processadas na competência, glosas, assim como as deduções tributárias.

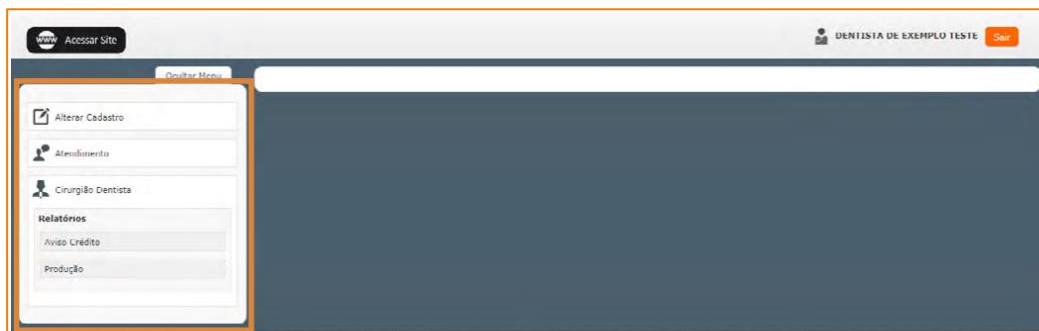
O pagamento da produção é realizado **no último dia útil** de cada mês. Os valores serão creditados em conta corrente informada pelo profissional no momento do credenciamento.

Importante: O pagamento de produção de **Pessoa Jurídica** está condicionado **a emissão e envio da nota fiscal** de prestação de serviços. No início do ano, a Odontolife disponibiliza no site, na área restrita do credenciado, o **Calendário de Produção**. Neste cronograma está disponibilizada a data limite do envio da Nota Fiscal de Prestação de Serviço. Notas enviadas após a data limite serão processadas na próxima competência.

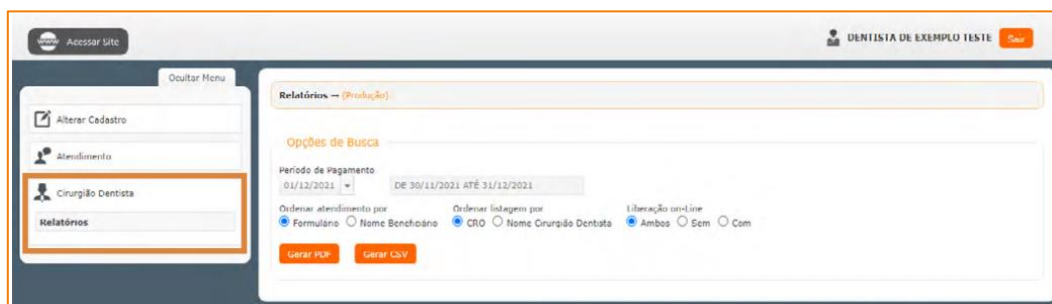
Observação: Caso o dentista Pessoa Jurídica seja optante do **Simples Nacional** será necessário efetuar a atualização junto à operadora para que a tributação ocorra da forma correta.

| COMO GERAR O RELATÓRIO DE PRODUÇÃO

O **Relatório de Produção** é a relação de guias que foram concluídas para pagamento. Você poderá visualizar este relatório pelo **Aplicativo** ou pelo **Sistema OdontoLife**.



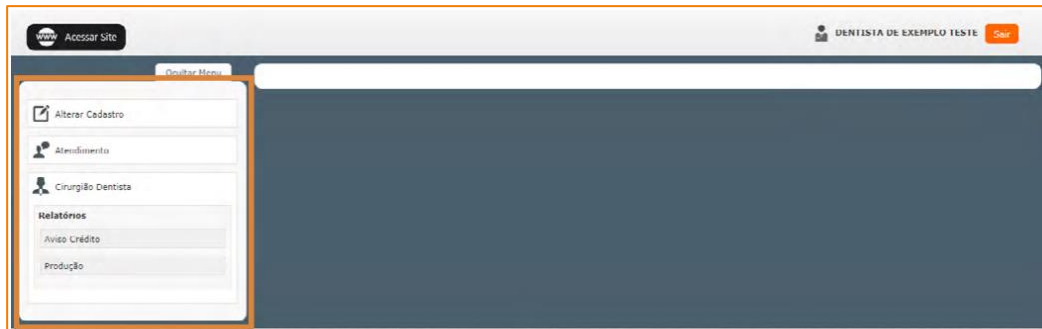
Para acessar o **Relatório de Produção**: Na tela apresentada, selecione a data de entrega da produção no campo Período de pagamento e clique em **“Gerar PDF”**.



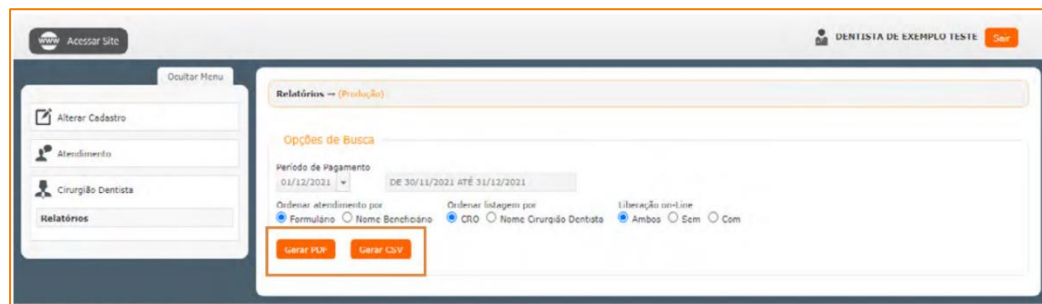
Depois que gerar o PDF, o sistema disponibilizará o relatório para download. O documento estará disponível para visualização e impressão.

| COMO GERAR O AVISO DE CRÉDITO

O **Aviso de crédito** é o relatório de pagamento mensal do dentista e é disponibilizado no sistema a partir do **dia 21** de cada mês. Nele estarão discriminados os **pagamentos de guias, descontos e glosas do dentista**.



Para acessar o **Relatório de Aviso de Crédito**: Esta é uma área restrita e será necessário fornecer a sua senha de acesso aos informes de rendimentos. Depois que fornecer a senha de acesso aos rendimentos, selecione a data de pagamento e clique em **“Gerar PDF”**:



Observação: Para Pessoa Jurídica, as informações de produção e faturamento ficarão disponíveis apenas ao Responsável Técnico da clínica.

| ENTENDENDO O AVISO DE CRÉDITO

Abaixo disponibilizamos algumas informações e nomenclaturas utilizadas no Relatório de Aviso de Crédito.

- Período de Competência: Refere-se às guias que estão sendo pagas dentro do período informado.
- Guia: Número da Guia de Tratamento Odontológico (GTO)

Marcação ao lado do número da GTO indica o tipo de guia.

É representado por letras:

I – Guia de Intercâmbio;

E – Guia de Atendimento Emergencial;

P – Guia de pós pagamento (possui procedimentos faturados para a empresa);

G – Guia de Recurso de Glosa.

- **Número Cartão:** Representa o código do cartão do beneficiário atendido.
- **Tipo de Beneficiário/Contratação:** Identifica se o beneficiário atendido tem uma contratação PF (Pessoa Física) ou PJ (Pessoa Jurídica);
- **Nome do Beneficiário:** Identifica o nome do beneficiário atendido.
- **Data:** Refere-se a data de solicitação da guia.
- **Tipo de Ato:** indica o tipo de ato que está sendo pago.

COB – Ato Coberto;

AC – Ato Complementar;

ACO – Ato Co-Participação;

PP - Ato Pós-Pagamento.

- **Valor bruto:** Representa o valor bruto da guia entregue na produção.
- **Glosa:** Representa o valor de glosa realizado na guia.
- **Descrição:** Identifica a forma de pagamento, quantidade de USO e o multiplicador utilizado para pagamento da Guia.
- **Valor:** Indica o valor que está sendo pago da GTO.
- **Crédito/Débito:** refere-se ao número da nova duplicata debitada ou creditada na produção.
- **Duplicata:** Número da Duplicata/Documento.
- **Descrição:** Descrição da duplicata debitada ou creditada ao cirurgião-dentista.
- **Vencimento:** Refere-se à data do vencimento da duplicata.
- **Tipo:** “D” – Débito e “C” – Crédito.

Importante: Entenda e confira sempre o seu aviso crédito

Relatório: Aviso de Crédito - Informe de Rendimentos									
Período de Competência: FEVEREIRO/2020									
Operadora: ODONTO LIFE ASSISTENCIA ODONTOLOGICA LTDA CNPJ: 01468033000123									
Cirurgião Dentista: 99999/PR - DENTISTA DE EXEMPLO TESTE (1475)									
Operadora de Atendimento: 25 - DENTAL UNI									
Guia	Número Cartão	Nome do Beneficiário	Data	Tp Ato	Vlr Bruto	Glosa	Descrição	Valor	
272415-I	00202503800400031901	PJ - BENEFICIARIO TESTE DENTALUNI	17/01/2020	COB	10,88	0,00	PARC: 1 DE 1 - (34 / 1) = 34 X 0,32 =	10,88	

| ENTENDENDO O RESUMO DE PAGAMENTO

- **Total de Atos Cobertos (COB):** valor dos atos cobertos.
- **Total de Atos Complementares (AC):** valor dos atos complementares.
- **Total de Atos Coparticipação (ACO):** valor dos atos coparticipação.
- **Total de Atos Pós Pagamento (PP):** valor dos atos pós-pagamento.
- **Total Bruto de Guias:** valor da soma dos totais dos tipos de atos.
- **Total de Glosas:** valor das glosas realizadas na produção.
- **Total de (Guias - Glosas):** valor total bruto de guias (-) menos o total de glosas realizadas.
- **Total de Crédito(s):** valores das duplicatas creditadas.
- **Total de Débito(s):** valores das duplicatas debitadas.
- **Total de Créditos(s)/Débito(s):** total das duplicatas creditadas/debitadas.
- **Total Bruto:** valor bruto da produção.
- **Base Cálculo INSS - PF:** valor dos atendimentos realizados aos beneficiários PF, multiplicados sobre percentual de 11%, resulta no TOTAL INSS Pessoa Física.
- **Base Cálculo INSS - PJ:** valor dos atendimentos realizados aos beneficiários PJ, multiplicados sobre percentual de 11%, resulta no TOTAL INSS Pessoa Jurídica.
- **Base Cálculo INSS BENEF:** valor dos atendimentos realizados aos beneficiários de contratos beneficentes, multiplicados sobre percentual de 11%, resulta no TOTAL INSS Beneficiário.
- **Total Contribuição INSS no Período:** representa o recolhimento de INSS de outras fontes pagadoras e/ou outros convênios apresentados pelo cirurgião-dentista.
- **Total INSS:** valor de INSS (Previdência Social) descontado no mês.
- **Base de Cálculo IRRF:** valor sobre o qual será deduzido o IRRF (Imposto de Renda Retido na Fonte).
- **Alíquota de retenção IRRF:** Alíquota (%) de retenção de IRRF.
- **Dedução IRRF:** valor de dedução para o recolhimento de IRRF
- **Total IRRF:** valor do IRRF (Imposto de Renda Retido na Fonte) retido.
- **Dedução de Dependentes IRRF:** valor da dedução de dependentes. Importante: O desconto ocorrerá sobre a produção do cirurgião-dentista, somente sobre atos cobertos.



WWW.ODONTOLIFEODONTOLOGIA.COM.BR