

Paciente: GUILHERME CARNEIRO GOMES
DOS SANTOS

Atendimento: 28/08/2024 15:45

Data de Nascimento:
06/12/2011

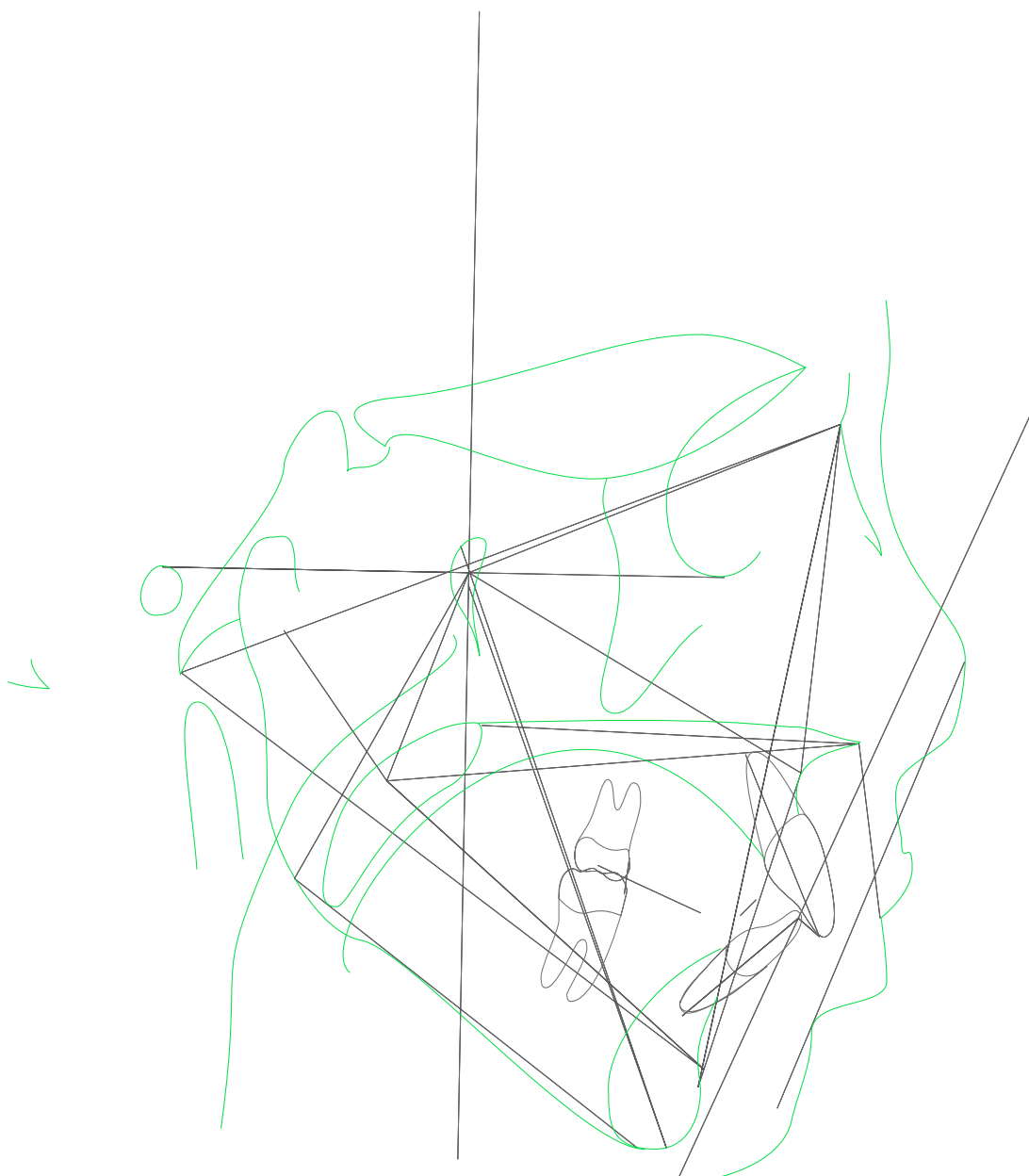
Idade: 12

Sexo: M

Indicação: DAYANNA SILVA ARAUJO DE
OLIVEIRA



Análise de Ricketts





Paciente: GUILHERME CARNEIRO GOMES
DOS SANTOS

Atendimento: 28/08/2024 15:45

Data de Nascimento:
06/12/2011

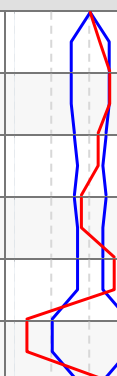
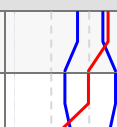
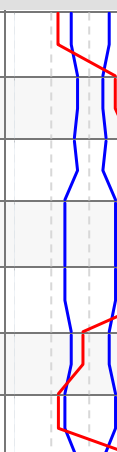
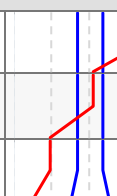
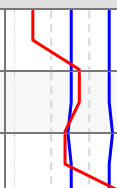
Idade: 12

Sexo: M

Indicação: DAYANNA SILVA ARAUJO DE
OLIVEIRA



Análise de Ricketts

	Fator	Valor Obtido	Padrão	Desvio	Classe	Representação Gráfica
Campo I - Problemas Dentários						
1	Relação Molar (/6-6/)	-1,491mm	-3 ± 3	1,509	Classe I	
2	Relação Canina (/3-3/)	1,08mm	-2 ± 3	3,08	Classe II	
3	Trespasse Horizontal (lii-lis)	3,754mm	2,5 ± 2,5	1,254	---	
4	Trespasse Vertical (lis-lii)	1,106mm	2,5 ± 2,5	-1,394	---	
5	Extrusão Incisiva Inferior (lii-Ppd-Par)	5,04mm	1,25 ± 2	3,79	---	
6	1/.1 ((Ais-lis),(Aii-lii))	107,974°	130 ± 6	-22,026	---	
Campo II - Problemas Esqueletais						
7	Convexidade do Ponto A (A-N-Pog)	4,822mm	2 ± 2	2,822	Perfil convexo	
8	Altura Facial Inferior (Ena-Xi.Xi-Pm)	46,722°	47 ± 4	-0,278	Mesofacial	
Campo III - Dentadura em Relação ao Esqueleto						
9	Posição Molar Superior (D6/-PTVR Po-Or)	13,907mm	19 ± 3	-5,093	---	
10	Protusão Incisivo Inferior (lii-A-Pog)	5,956mm	2 ± 2	3,956	Protusão inc. sup.	
11	Protusão Incisivo Superior (lis-A-Pog)	9,557mm	3,5 ± 2,5	6,057	Protusão inc. sup.	
12	Inclinação Incisivo Inferior (A-Pog.lii-Aii)	31,794°	22 ± 4	9,794	Vestibularizado	
13	Inclinação Incisivo Superior (A-Pog.Ais-lis)	40,233°	28 ± 4	12,233	Vestibularizado	
14	Ramo Mandíbula - Xi (Xi-Ppd-PAR)	-1,646mm	-0,5 ± 3	-1,146	---	
15	Inclinação Plano Oclusal (Xi-Pm.Ppd-PAR)	17,475°	22,5 ± 4	-5,025	---	
Campo IV - Problemas Estéticos						
16	Protusão Labial Inferior (Li-Pn-Pog')	6,786mm	-2 ± 2	8,786	Protusão	
17	Comprimento Lábio Superior (Ena-Stm)	24,475mm	24 ± 2	0,475	---	
18	Comissura Labial (Stm-Ppd-PAR)	-9,822mm	-3,5 ± 2	-6,322	---	
Campo V - Relação Crânio-Facial						
19	Profundidade Facial ((Po-Or).(N-Pog))	78,934°	88 ± 3	-9,066	Retrusão mandibular	
20	Ângulo do Eixo Facial (Ba-N.Gn-Ptm)	88,28°	90 ± 3	-1,72	---	
21	Cone Facial (Go-Me.N-pog)	64,023°	68 ± 3,5	-3,977	---	



@radiologia.radiobras



Paciente: GUILHERME CARNEIRO GOMES
DOS SANTOS

Atendimento: 28/08/2024 15:45

Data de Nascimento:
06/12/2011

Idade: 12

Sexo: M

Indicação: DAYANNA SILVA ARAUJO DE
OLIVEIRA



	Fator	Valor Obtido	Padrão	Desvio	Classe	Representação Gráfica
22	Profundidade de Maxila (A-N.Po-Or)	95,407°	90 ± 3	5,407	Protrusão maxilar	
23	Altura Maxilar (N-CF.A-CF)	52,792°	53 ± 3	-0,208	---	
24	Altura Facial Total (N-Ba.Ba-Pm)	57,753°	60 ± 3	-2,247	---	
25	Plano Palatal ((f)(Enp-Ena).(Po-Or))	-1,727°	1 ± 3,5	-2,727	---	
26	Ângulo do Plano Mandibular (Po-Or.Go-Me)	37,042°	25,1 ± 4	11,942	---	
Campo VI - Estruturas Esqueléticas Internas						
27	Deflexão Craniana (Po-Or.Ba-N)	21,682°	27 ± 3	-5,318	---	
28	Comprimento Craniano Anterior (N-Ba-N-PTVR-Gn')	56,419mm	57,8 ± 2,5	-1,381	Médio	
29	Altura da Face Posterior (CF-Go)	49,091mm	57,8 ± 3,3	-8,709	---	
30	Posição do Ramo (Xi-CF.CF-Po)	69,549°	76 ± 3	-6,451	---	
31	Localização do Pório (Po-CF)	-42,745mm	-38,5 ± 2	-4,245	---	
32	Arco Mandibular (Pm-Xi.Xi-Dc)	13,37°	26 ± 4	-12,63	---	
33	Comprimento do Corpo (Xi-Pm)	59,68mm	70,6 ± 2,5	-10,92	---	
Outros						
34	(Enp-Ena).(Po-Or) ((Enp-Ena).(Po-Or))	1,727°	---	-10,92	---	
35	Enp-(Po-Or) (Enp-(Po-Or))	-21,248mm	---	-10,92	---	
36	Ena-(Po-Or) (Ena-(Po-Or))	-22,836mm	---	-10,92	---	





Paciente: GUILHERME CARNEIRO GOMES
DOS SANTOS

Atendimento: 28/08/2024 15:45

Idade: 12

Indicação: DAYANNA SILVA ARAUJO DE
OLIVEIRA

Data de Nascimento:
06/12/2011

Sexo: M



ANÁLISE SINTÉTICA

Análise de Ricketts

Cálculo de Vert:	Dolicofacial (-1.93)
Relação Molar:	Classe I
Relação Canina:	Classe II
Convexidade do Ponto A:	Perfil convexo
Altura Facial Inferior:	Mesofacial
Protusão Incisivo Inferior:	Protrusão inc. sup.
Protusão Incisivo Superior:	Protrusão inc. sup.
Inclinação Incisivo Inferior:	Vestibularizado
Inclinação Incisivo Superior:	Vestibularizado
Protusão Labial Inferior:	Protrusão
Profundidade Facial:	Retrusão mandibular
Profundidade de Maxila:	Protrusão maxilar
Comprimento Craniano Anterior:	Médio

