
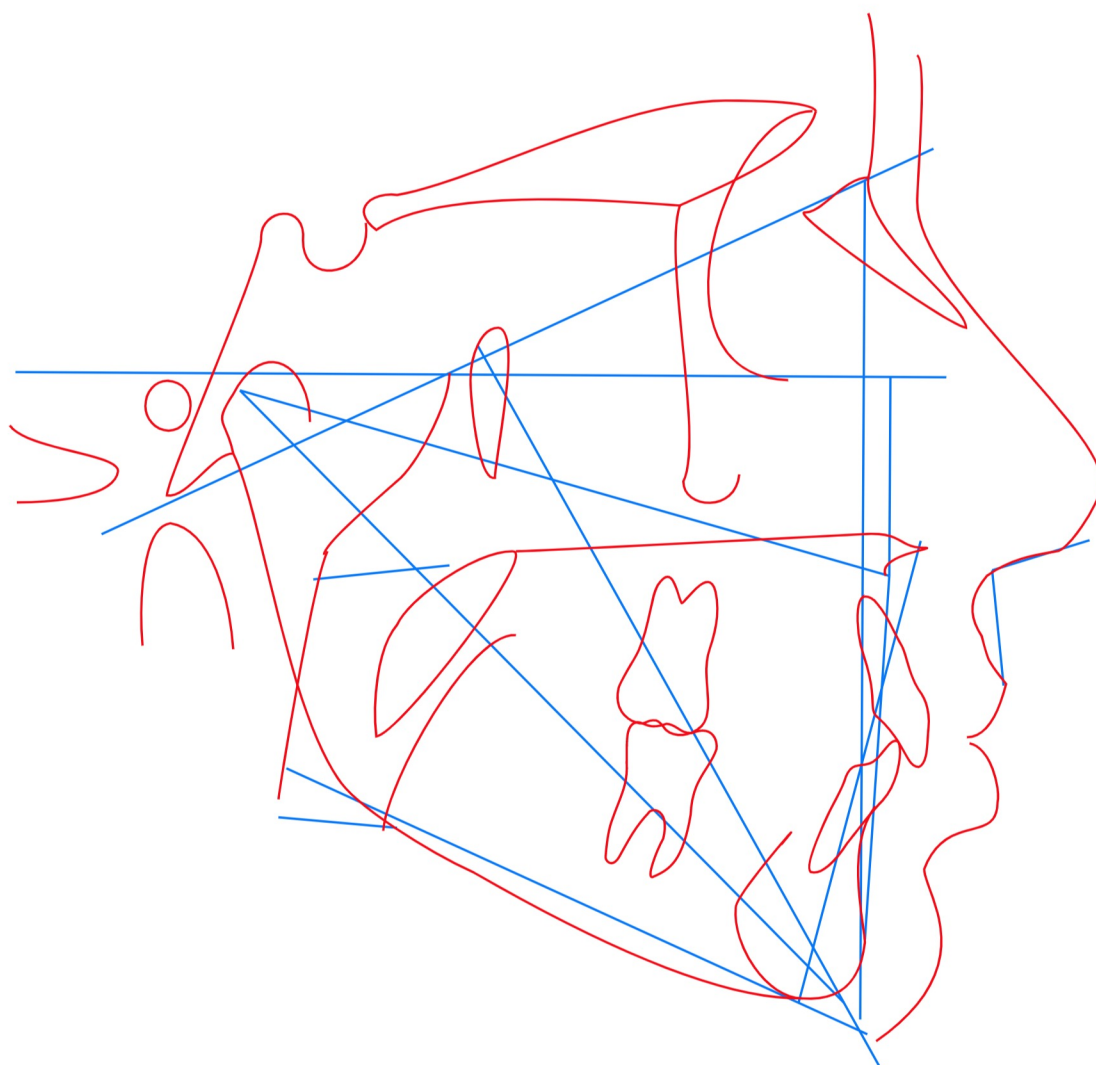


Nome do paciente: **Rafaela Nicoli P dos Santos**
Idade do paciente: 15a 4m
Indicação: Anderson Braga Castro
Data do pedido: 10/01/2025



Tipo de análise:

McNamara



WHATSAPP (91) 3269-5874

@ODONTOIMAGEM_BELEM_PA

Nome do paciente: **Rafaela Nicoli P dos Santos**
Idade do paciente: 15a 4m
Indicação: Anderson Braga Castro
Data do pedido: 10/01/2025




Tipo de análise: **McNamara**

#	Descrição	Valor	Padrão	Desvios/Classificação
Maxila x Base do Crânio				
1	A-N Perpendicular	3.522 mm	1.1 ± 2.7	
2	Prn.(Sn-Ls)	101.492 gr	104.4 ± 12.5	
Maxila x Mandíbula				
3	Co-Gn	113.736 mm	134.3 ± 6.8	- - -
4	Co-A	89.291 mm	99.8 ± 6.0	-
5	Diferença Maxila/Mandíbula	24.445	34.5 ± 4.0	- -
6	ENA-Me	63.189 mm	74.6 ± 5.0	- -
7	(Po-Or).(Go-Me)	24.283 gr	21.3 ± 3.9	
8	(Ba-N).(Ptm-Gn)	94.252 gr	90.0 ± 3.0	+
Mandíbula x Base do Crânio				
9	Pog-N Perpendicular	0.56 mm	-0.3 ± 3.8	
Dentes				
10	Sf1/-A Perpendicular	4.96 mm	5.3 ± 2.0	
11	lii-(A-Pog)	2.342 mm	2.3 ± 2.4	
Vias Aéreas				
12	Nfa-Nfp	18.097 mm	17.4 ± 4.3	
13	Bfa-Bfp	15.756 mm	13.5 ± 4.3	

Tipo de análise: **McNamara**

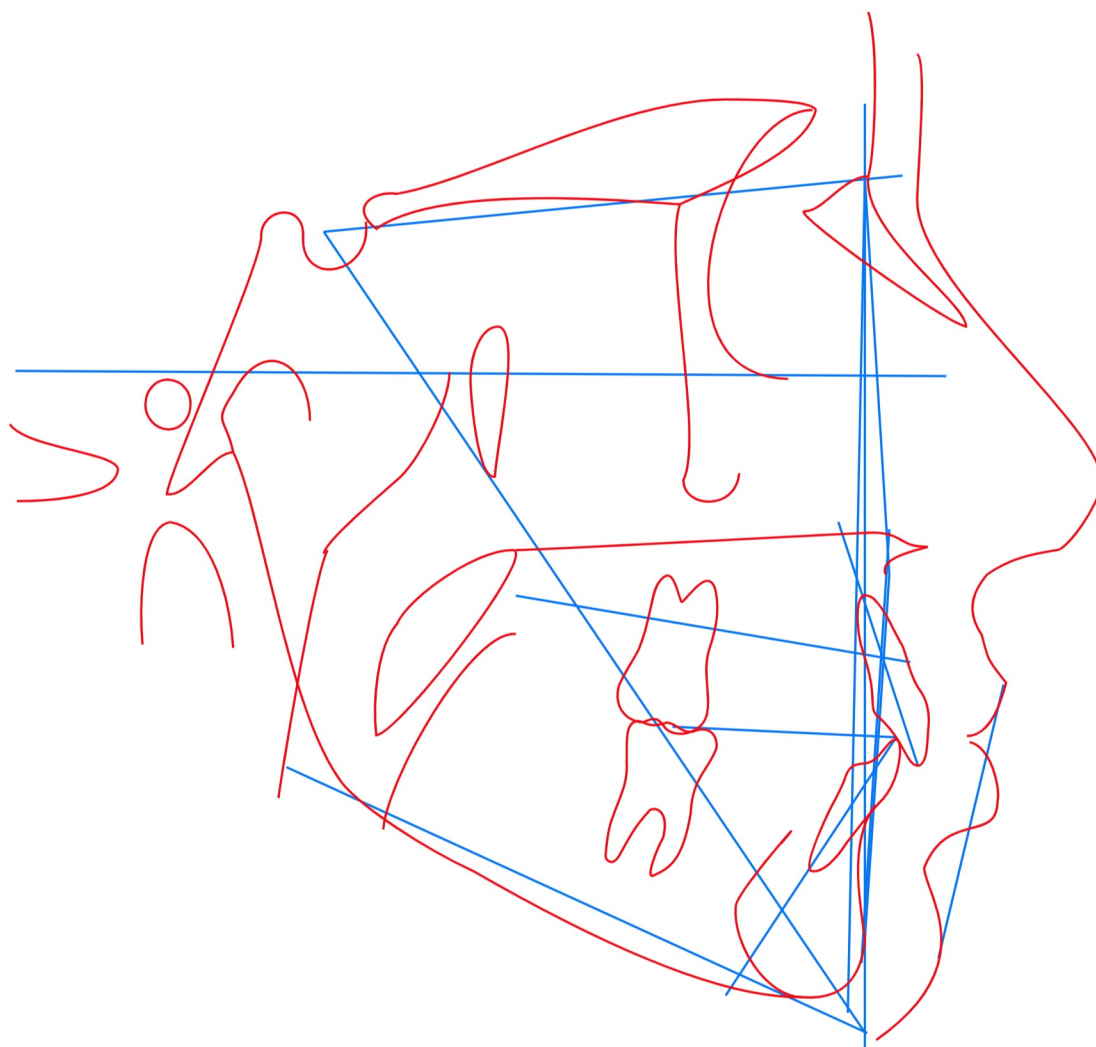
Fator	Laudo descritivo
A-N Perpendicular	Bom posicionamento
Prn.(Sn-Ls)	Bom ângulo
Sf1/-A Perpendicular	Bom posicionamento

Nome do paciente: **Rafaela Nicoli P dos Santos**
Idade do paciente: 15a 4m
Indicação: Anderson Braga Castro
Data do pedido: 10/01/2025



Tipo de análise:

USP



WHATSAPP (91) 3269-5874

@ODONTOIMAGEM_BELEM_PA

Nome do paciente: **Rafaela Nicoli P dos Santos**
 Idade do paciente: 15a 4m
 Indicação: Anderson Braga Castro
 Data do pedido: 10/01/2025



Tipo de análise: **USP**

#	Descrição	Valor	Padrão	Desvios/Classificação
Campo I				
1	(N-Pog).(Po-Orb)	90.319 gr	88.0 ± 1.0	++
2	N-A.Pog	7.376 gr	0.0 ± 2.0	+++
3	S-N.A	87.993 gr	82.0 ± 2.0	++
4	S-N.B	83.286 gr	80.0 ± 2.0	+
5	A-N.B	4.707 gr	2.0 ± 2.0	+
6	S-N.D	80.496 gr	76.0	
Campo II				
7	S-N.Gn	61.502 gr	67.0	
8	S-N.Ocl	8.248 gr	14.0	
9	(S-N).(Go-Me)	30.144 gr	32.0	
10	(Go-Gn).Ocl	19.85 gr	18.0	
Campo III				
11	Ângulo Interincisivo	128.491 gr	131.0	
12	1/.NS	102.541 gr	103.0	
13	1/-Órbita	0.581 mm	5.0	
14	1/.NA	14.548 gr	22.0 ± 5.0	-
15	1/-NA	3.794 mm	4.0	
16	/1.NB	32.254 gr	25.0 ± 4.0	+
17	/1-NB	5.643 mm	4.0	
18	/1-NPog	4.134 mm	0.0	
Campo IV				
19	H.(N-B)	12.211 gr	10.5 ± 1.5	+
20	H-Nariz	5.99 mm	10.0 ± 1.0	----
21	Pog-NB	2.054 mm	-	
22	Eminência Mentoniana	6.846 mm	7.0 ± 1.0	
Campo V				
23	FMIA	56.894 gr	68.0	
24	FMA	24.283 gr	25.0	
25	IMPA	98.823 gr	87.0	
26	TPI	-1.302 mm	-	
Campo VI				
27	/1-Linha I	-2.669 mm	0.0	
28	(Go-Me).(V-T)	69.078 gr	72.0	
29	F.(V-T)	86.639 gr	81.0	
30	A-(V-T)	6.955 mm	3.0	
31	lii-(V-T)	9.237 mm	6.0	
32	H.(V-T)	9.703 gr	5.0	
33	Discrepância Cefalométrica - Vigorito	-16.717	-	

WHATSAPP (91) 3269-5874

@ODONTOIMAGEM_BELEM_PA

Nome do paciente: **Rafaela Nicoli P dos Santos**
Idade do paciente: 15a 4m
Indicação: Anderson Braga Castro
Data do pedido: 10/01/2025



Tipo de análise: **USP**

Fator	Laudo descritivo
N-A.Pog	Perfil Convexo
S-N.A	Protusão maxilar
S-N.B	Protusão mandibular
A-N.B	Classe II esquelética
1/.NA	Inclinação inferior
/1.NB	Inclinação superior

WHATSAPP (91) 3269-5874

@ODONTOIMAGEM_BELEM_PA